


د پښتو

د زده کړې اساسی قابلیتونه



لومړی ټولگی

بِسْمِ اللّٰهِ الرَّحْمٰنِ الرَّحِیْمِ

سریزه

دا کتاب د ښوونکي له درې، پښتو او ریاضی د مؤخذ کتابونو د سلسلی څخه یو کتاب دی کوم چې په ۱۹۹۹ کال د تجربه کارو افغانی تعلیم یافته پوهانو د یوې ډلې پواسطه ترتیب شوی تر څو له ښوونکو سره د لازمی قابلیتونو په زده کړه او پوهه کې مرسته وکړي کوم چې د لومړنیو تعلیماتو پروگرام په تدریس کې ضروری دي. دا مواد د ډول ډول موادې منابعو په اساس په خاص ډول د موجوده افغانی لومړنیو درسی کتابونو څخه ترتیب شوی دي.

دا انکشافی کتابونه په لاندې ډول ترتیب شوی دي.

- پدی برخه کې شپږ کتابونه (د اول تر شپږم ټولگی پوری) موجود دي چې هر یو یې د یو ټولگی لپاره دی.
- هر کتاب یې د ژبې د قابلیتونو په یو لست مشتمل دي چی دا قابلیتونه د مربوط ټولگی د سویې ښکارندوی دی، او ښوونکی سره په دی هکله مرسته کوی چې کوم لازمی قابلیتونه باید تدریس شي.
- د لومړی ټولگی لپاره قابلیتونه عبارت دي له د لوستلو آمادگی، د مهارتونو زده کول، او د لیکلو مهارتونه (انشأ).
- دوهم نه تر شپږم ټولگی پوري قابلیتونه عبارت دي له:

اوریدل او لوستل، لغات، د مفاهیمو درک کول، گرامری جوړښتونه، املاً او انشأ.

- د پنځم او شپږم ټولگیو لپاره د مطالعی مهارتونه اضافه شويدي.

په لست کې ذکر شوو قابلیتونو هر یو په خاصو لسانی مهارتونو تقسیم شوی دي تر څو چې د ماشومانو مختلفو سويو انکشاف ته ځواب ووايي. د ښوونکي سره په پوهه کې مرسته کوي چې کوم مشخص لسانی انکشافی مهارتونه ضروري دي چې باید په هر ټولگی کې وښودل شي.

د هر ټولگی کتاب د هغه لسانی انکشافی مهارتونو مثالونه وړاندی کوي چې سرته رسول یې په یو خاص ټولگی کې ضروري دي.

- دا مثالونه په لومړی ټولگی کې د تورو، کلمو او لنډو متنونو په باره کې دي.

- د دوهم ټولگی څخه تر شپږم ټولگیو پوری مثالونه په لاندی ډول ترتیب شوی دي:

د مفاهیمو درک:

کم لوسته متنونه د مفاهیمو د درک د سوالونو سره چې د اوریدلو او لوستلو مهارتونه د مفاهیمو د درک په اړوند وازمائي.

گرامری جوربستونه:

گرامری جوربستونه د تمرینونو هغه مثالونه وړاندی کوي چې تدریس یې د هر ټولگی په سویه ضروری دی.

املاء:

د املاء د خاصو مقرراتو او قوانینو هغه مثالونه وړاندی کوي چې په تدریج سره مغلق او مشکل کیږي.

انشاء:

- د لیک د تمرینونو مثالونه وړاندی کوي چې په تدریج سره مغلق او مشکل کیږي.

دا مثالونه ښوونکي سره په لاندی ډول مرسته کوي:

- دا امر یقینی کوي چې ټول ښوونکی مربوط مهارت په ډول استعمالوي.

- ښوونکي کولای شي چې دا مثالونه د دی لپاره چې آیا

زده کوونکي مربوط مهارت زده کړی ده یا نه؟ استعمال کړي.

- ښوونکي کولای شي چې د دغه مثالونه په شان نور

تمرینونه زده کوونکي لپاره جوړ کړي.

دا مؤخذ کتابونه نه یوازی د ښوونکو د استعمال له پاره دی بلکه د ښوونکو روزونکی هم ورڅخه استفاده کولای شي چې د دې کتابونه

څخه د زده کوونکي د پوهي د آزمويڼي د پاره هم کار واخلئ تر څو
چې د زده کوونکي مهارتونو ته انکشاف ورکړای شي.
ښوونکي کوولای شي چه اضافي مثالونه د تمرینونه له مخي جوړ کړي.

مفتیش (سوپروایزر) د دی لپاره مثالونه استعمالولای شي، چې معلوم کړي
ماشومان په لسان کی لازمی قابلیتونه زده کړي دی یا نه؟
ترتیب کوونکي پدی هیله دی چې ټول افغانی ښوونکي به ذکر شوی مواد
(کتابونه) له ماشومانو سره د کار کولو په برخه کی مفید او گټور ومومي.

دا کتابونه د لاندیني موسسو په گډون ترتیب شوی دي:

OI/HEP	Ockenden International	
	Hangu Education Program	د هنگو د ښوونې او روزنې پروگرام
UNCHS/ Habitat	United Nation Center for Afghanistan	هېښتات
IRC	International Rescue Committee	د ژغورنې نړېواله کمیته
SCA	Swedish Committee for Afghanistan	د سوېدن کمیته د افغانستان دپاره
SAB	Solidarite Afghanistan Belgium	د بلجیم سره د همبستگی اداره
GTZ-BEFARE	Basic Education for Afghan Refugees	د افغان د مهاجرو لپاره اساسی زده کړی
AIL	Afghan Institute of Learning	د افغان آموزشی انیسټیټوت
CARE	Cooperative Assistance Relief Everywhere	پاملرنه
PSD	Partners for Social Development	د اجتماعی ترقی همکاران
SCF-US	Save the Children Federation - US	د ماشومانو د حمایتی موسسه
NAC	Norwegian Afghanistan Committee	ناروی کمیته د افغانستان له پاره
ECAR	Education Committee for Afghan Refugees	د افغان مهاجرینو د ښوونې او روزنې کمیته

AMNA	Creation of the Pilot Schools in Afghanistan	د نمونه يې ښوونځيو تشكيل په افغانستان كې
HCI	Human Concern International	د بشري مرستو بين المللي موسسه
Unicef	United Nation Children Fund	يونيسف
CCA	Cooperation Center for Afghanistan	متا
ASC	Afghanistan Study Center	د افغانستان د مطالعاتو مركز
ISRA	Islamic Relief Agency	د اسرا اسلامي خپره موسسه
	Afghan Teachers and Schools Union in Quetta	د كويته د افغاني ښوونځيو او معلمينو اتحاديه

د پښتو دزده کړی اساسی قابلیتونه

د لومړی ټولگی

د لوستلو تیاری:

ماشوم به وکولای شی چې:

- لفظی ویناووی د یو تصویر سره ارتباط ورکړی.
- په یوه کیسه کې د تصویرونو نومونه واخلي.
- د تورو آوازونه د تورو سره ارتباط ورکړی.
- د تورو آوازونه د کلمی په اوریدو سره په لومړی حالت کې تشخیص کړای شی.
- د کلمو په منځنی او وروستنی حالت کې د تصاویرو تشخیص له آوازونو سره وکړی.
- د لنډو او اوږدو آوازونو تفریق او تشخیص وکړی.
- د کلمی د تشکیل په خاطر آوازونه سره یو ځای کړی.
- توری تلفظ کړی.
- د دوه کلمو یو شانته والی او توپیر وپيژنی.
- د کلماتو د مجموعی نه یوه کلمه انتخاب کړی کومه چې توپیر لری.
- یو آوازه کلمی ولولی.
- ورته کلمات تلفظ کړی.

د مفاهیمو درک:

ماشومان به وکولای شی چې:

- په یوه کیسه کې د لومړۍ پېښې مفهوم بیان کړی.
- په یوه کیسه کې د وروستۍ پېښې مفهوم بیان کړی.
- په یوه کیسه کې د منځنۍ برخې مفهوم بیان کړی.
- په داسې ترتیب سره د کیسې کارتونو ته ارتباط ورکړی چې د کیسې مفهوم واضح کړی.

- د دی ځای او هغه ځای مفهوم تشخیص او بیان کړی.
- د تداوم (فعال او غیر فعال) مفهوم تشخیص او بیان کړی.
- د مخکې او شاته مفهوم تشخیص او بیان کړی.
- د ښی او کین مفهوم تشخیص او بیان کړی.
- د اوس مفهوم تشخیص او بیان کړی.
- د ورځې او شپې مفهوم تشخیص او بیان کړی.
- د پخوا او وروسته مفهوم تشخیص او بیان کړی.
- د مخکې له وخت او وروسته له وخت مفهوم تشخیص او بیان کړی.
- د اونۍ ورځې تشخیص او بیان کړی.

د لیکلو مهارتونه:

ماشوم به وکولای شی چې:

- تورو ته ارتباط ورکړی.
- د تورو شکلونه نقل کړی.

- توری ولیکئی.
- خپل نوم نقل کړی.
- د مختلفو تورو د مجموعی څخه توری تشخیص کړی.
- کلمو ته سره ارتباط ورکړی او جملې ترې جوړې کړی.
- د مختلفو کلمو د مجموعی څخه کلمه وټاکي.
- داسی جملو ته سره ارتباط ورکړي چې د (۳-۵) پوری کلمی ولری.

لفظی بیان :

- ماشوم به وکولای شی چې:
- حال زمانه بیان کړی.
- ساده صفات استعمال کړی.
- شخصی ضمائر لکه زه، هغه، ښځه، هغه سړی، هغوی، مونږ، تاسی استعمال کړی.
- څلور کلمه یي جملی ولولی.
- تملیکی ضمائر د هغه، هغی، زما، د هغوی، زموږ، استعمال کړی.
- د درلودلو فعل استعمال کړی.
- ساده ماضی زمانه استعمال کړی.
- د نومونو جمع استعمال کړی.
- منفي استعمال کړی.
- سوالیه اشکال استعمال کړی.
- ارتباطی توری استعمال کړی.
- مقایسوی صفات استعمال کړی.


لومړی ټولگی

پښتو


کوچنیان به وکولای شي چې :

- د توري آواز وپېژني او ووايي.
- د توري نوم او شکل وپېژني، وليکي او ووايي.
- د توري شکل د کلمې په سر ، منځ او پای کې وپېژني او تشخيص کړي.
- توري په جلا ډول او په کلمه کې وپېژني، ولولي او وليکي.


مصورې کلمې:




داش



دایره



دارو



دام

داش

د ا ش

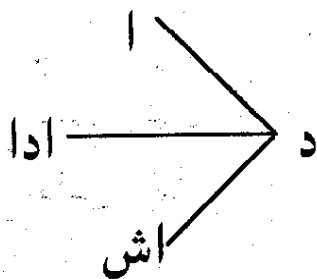
د د

دا

دادا



داش

د دادا داش



_____	د	د
_____	د	د
_____	دا	دا

مصوري کلمي:



شال

ل

ا

ش

ش

ش

ش

شا

شال

داهش

د دادا شال

د داهش شا

شا د داهش

يو ډول کلمي دې سره ونيولوي شي.

شا	داهش
دا	شا
داهش	دادا
دادا	دا

د	د
د	د
داهش	داهش
شال	شال

مصورې کلمې:



لاس

ل ا س
ل ا ل

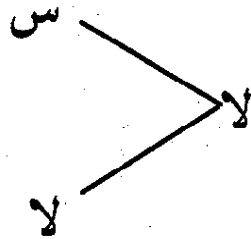
لالا

لاس

د لالا لاس


د لالا شال

شال د لالا



_____	ل	ل
_____	ل	ل
_____	لا	لا

مصوري کلمې:

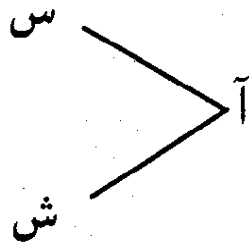


آس

س

آ

آ
آس
آش



د لالا آس
آس د لالا
د دادا آس
د دادا د آس شا


يو ډول کلمې دې سره وښلول شي.

تمرین:


لاس	آس
آس	آش
آش	لاس

آ آ
آس آس


مصوري كلمي:



سالو



ساره



سرک

سالو

س ا ل و

س س

سا

سالو

آس

دا سالو


دا آس

د اسد آس

آس د اسد

_____	س	س
_____	س	س
_____	سا	سا
_____	آس	آس
_____	اسد	اسد

مصوري کلمې:



لور

ل و ر

و و

لور

شور

سور

د لالا د آس شور

د دادا لور


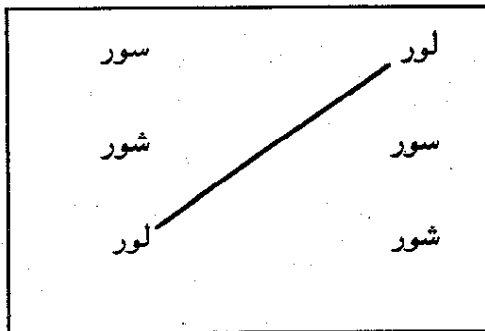
د اسد لور

لور د اسد


د آس د شا سور

تمرین:

يو ډول کلمې دې سره ونيول شي.



مصوری کلمی:



تار
ت ا ر
ر

لار
رود
سر
سارا
سردار

ردار
ارا
ر


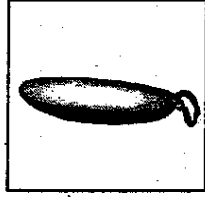
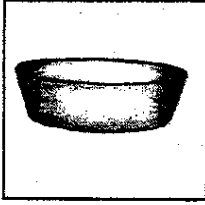
س

د رود لار
د سارا سالو
د سالو تار
د سردار آس
د سر سالو

قرین:

_____	ر	ر
_____	ر	تار
_____	رود	رود

مصوري کلمې:



توت

ت و ت

ت ت ت

تود

تور

توت

ترور

ستاسو

ستا

تور توت

تود شال

شال ستا

تور تار

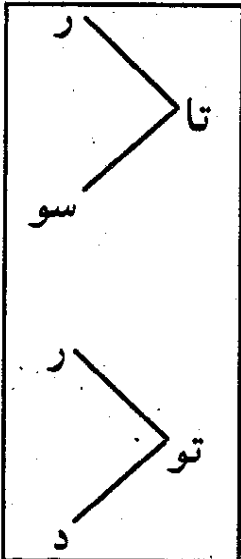
تس لاس

ستاسو تار

تور شال



د سارا ترور

تمرین:



-----	ت	ت
-----	ت	ت
-----	ت	ت
-----	توت	توت
-----	ستا	ستا

مصوري کلمې:



تله

ه

ل

ت

ه

ه

ه

تره

شته

اره

هلال

ده

ته

هله

دله

راشه

تله دله ده.

دا د هلال اره ده.

د سارا ترور هله شته؟

هو، د سارا ترور دله

شته.

هاله، راشه!

تش ځايونه دي په مناسبو کلمو ډک شي.

هله

اره

تله


ده

ده

شته

تمرین:

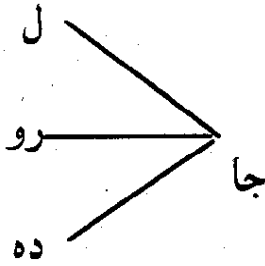
_____	ه	ه
_____	ه	ه
_____	اره	اره
_____	هله	هله
_____	تله	تله



مصوري کلمې:

تاج
ت ج ا ج
ج ج ج ج ج

تاج جال جارو جاده جلال




دا جارو ده .
دا د سارا جارو ده .
دا جاده ده
د جلال تاج
د سارا تاج
د جلال جال

تمرین:

ج	ج
ج	ج
ج	ج
ج	ج
تاج	تاج
جال	جال

مصوري کلمې:



جام

ج ا م
م

مال	سلام	ماما	مور	جامه
	مرسته	مشر	اجمل	جمال

دا د سارا جارو ده .
دا د جمال مور ده .
اجمله، راشه .

د دادا جام
دا د ماما جامه ده .
د سارا مور مشره ده .
دا د مور مرسته ده .

تمرین:


په تشو ځایونو کې دې مناسبې کلمې ولېکل شي.

_____	م	م	<div style="border: 1px solid black; padding: 5px; display: inline-block;"> مور جماله جام </div>
_____	م	م	
_____	م	م	
_____	جام	جام	
_____	مور	مور	

د دادا _____

_____ راشه.

دا _____ ده.



مصوري کلمې:

تاک

ت ا ک

ک ک ک

کاکا کار کامله کور
سرک شاکر شاکر اکرم کشر

د کاکا تاک

د اکرم تاک

د شاکر د کور سرک

کشر ورور

مور د کور مشره ده.

جماله د کور کشره ده.

تمرین:

رسمونه دي له کلمو سره ونښلول شي:

_____	ک	ک
_____	ک	ک
_____	ک	ک
_____	تاک	تاک
_____	کشر	کشر
_____	شکور	شکور



تاک

کور

ناک

مصوری کلمې:



وری

ی

وری کلی دی شی

دا د اکرم کلی دی.

دا د شکور وری دی.

دا شی د کاکا دی.

دا شی وری دی.


تمرین:

_____	ی	ی
_____	ی	ی
_____	وری	وری
_____	کلی	کلی

بو ډول کلمې دې سره ونښلول شي.

دی	وری
کلی	شی
وری	کلی
شی	دی

مصوري كلمي:



ئ
لولئ

ى
مرى

ې
مېوې

ي
كلي

دا كلي ده.

كلي دلته ده.

توت مېوه ده.

ته كار كوې.

ته تېي لري ؟

د سارا سالو مري لري.

تاسو درس لولئ.

تاسو كار كوئ.

ي }
كلي
لري

ې }
كوې
لري

ى }
تېي
مري



ئ }
لولئ
كوئ

تمرين:

يو ډول كلمي دې سره ونښلولې شي.

-----	ي	ي
-----	پ	پ
-----	ې	ې
-----	ى	ى
-----	ئ	ئ
-----	كلي	كلي
-----	مېوه	مېوه
-----	مري	مري
-----	كوئ	كوئ

لري	كلي
لولئ	لري
كوئ	لري
كلي	لولئ
لري	كوئ
مري	مري



مصوري کلمې:

بادام

ب ا د ا م

ب

ب

ب

بادام

بس

کتاب

بابا

بچه

کتاب

دا بادام دی.

بادام دلته دي.

کتاب هلته دی.

اوس يوه بچه ده.

دا د مور کتاب دی.

سارا کتاب لولي.

دا بس دی.


تمرین:

دی



دا

دی



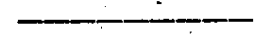
دا

دی






دا

دی



دا

_____	ب	ب
_____	ب	ب
_____	ب	ب
_____	ب	ب
_____	کتاب	کتاب
_____	بادام	بادام
_____	ببل	ببل



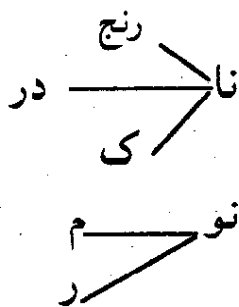
مصوري کلمې:

انار

ا ن ا ر




ن ن ن

دا انار سور دی.	نشته
نن باران اوري.	نادر
ستا د نېکه نوم نادر دی.	انار
د انا نوم جميله ده.	ناک
دا د انار ونې دي.	نوم
دلته د نارنج ونه شته؟	نوک
نه، دلته د نارنج ونه نشته.	نن
هلته د انار ونه شته؟	باران
هو، هلته د انار ونه شته.	ونې
نادر تر ونې لاندي ناست دی.	ونه
	نه
	نور
	لاندي



_____	ن	ن
_____	ن	ن
_____	ن	ن
_____	باران	باران
_____	نارنج	نارنج

مصوري کلمې:



پياله

پ ي ا ل ه

پ

پ

پ

پيشو

پلار

پر

توپ

پوپل

پاک

پاس

پام

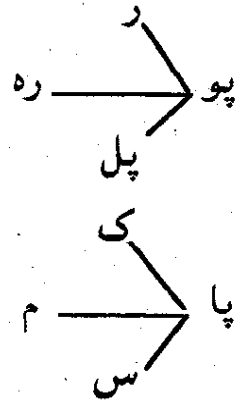
په... کې

پلوشه

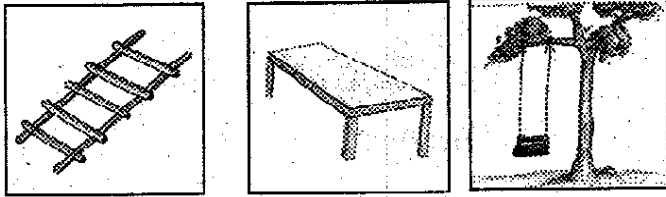
تپه

دا د انا پياله ده.
دا د اسد توپ دی.
د پلوشی د پلار نوم پوپل دی.
پوپل پاس ناست دی.
پيشو پر دېوال ناسته ده.
پلوشی کور ته پام کوه.
دا پياله پاکه ده.
پلوشه په کور کې ده.
نادر يو پوه هلک دی.

پ	پ
پ	پ
پ	پ
توپ	توپ
پياله	پياله
په	په



مصوری کلمې:



زمری

ز م ر ی

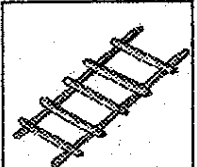
ز

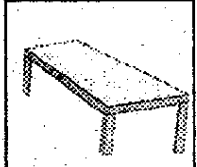
زما نوم نازو دی.
 کتاب د میز پر سر پروت دی.
 زرکه والوته.
 زینه ماته شوه.
 د نازو زنه او پزه مات شول.
 تا د زمري زور لیدلی دی؟
 نه، ما د زمري زور نه دی لیدلی.
 زرین د زرمینې زوی دی.

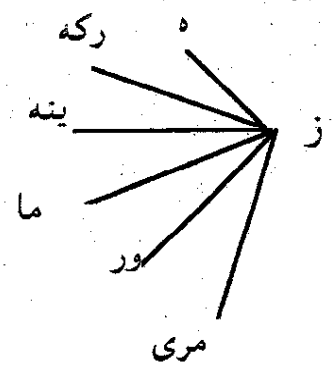
زه
 زینه
 زرکه
 میز
 نازو
 زما
 پزه
 زور
 زنه
 زوی
 زرین
 زرمینه


_____	ز	ز
_____	ز	ز
_____	زمری	زمری
_____	میز	میز

تر رسمونو لاندې له چوکاټ څخه د هغوی نومونه ولیکل شي.









مصورې کلمې:

چاينک

چ ا ي ن ک ه


چ چ چ

- | | |
|--------------------------|--------|
| دا چمن لوی دی . | چمن |
| دا شنه چاینکه د چا ده ؟ | چاینک |
| دا شنه چاینکه د انا ده . | چت |
| چت سوری شوی دی ؟ | چالاک |
| کتابچه چېرې ده؟ | چا |
| کتابچه د میز پر سر ده . | چېرې |
| دا توپ چا ته ورکوې ؟ | کتابچه |
| دا توپ نازو ته ورکوم . | پوچ |
| زمرې چالاک دی . | کتابچه |
| دا بادام پوچ دی . | مچ |

له هغو توریو څخه درې کرښه راتاوه شي، چې کلمې ورڅخه جوړیدای شي.

ک ت ا ب چ ه	چ م ن
چ ا ی ن ک	پ و چ
چ ل ا ک	چ ی ر ی
چ ت	پ و چ

_____	چ
_____	چ
_____	چ
_____	پوچ
_____	چاینکه
_____	کتابچه



مصوري کلمې:

بوټ

ب و ټ

ټ ټو ټوټ ټوټي

دا کټ مات دی .	بوټ
دا د نازو ټال دی ؟	مټ
نازو ټوکه وايي .	کټ
زما بوټ زما په پښه کې لوی دی؟	ټال
د شاکر مټ درد کوي .	ټول
ټول بوټان نوي دي؟	ټوکه
پياله ټوټې ټوټې شوه .	ټوټې ټوټې

تمرین:

د جملو په تشو ځایونو کې دې له چوکاټ

څخه مناسبې کلمې وليکل شي:

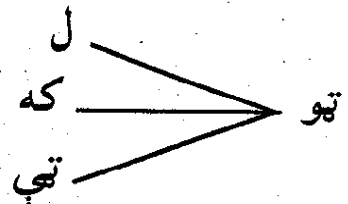
نازو _____ وايي .

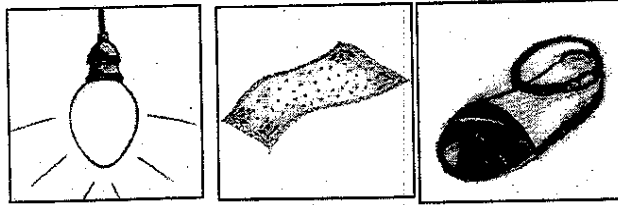
دا _____ مات دی .

په چمن کې شته .

_____	ټ ټ
_____	ټو ټو
_____	ټو ټوټ
_____	بوټ بوټ
_____	ټال ټال

کټ، ټوکه، ټال





مصورې کلمې:

خ پ د ی
خ خ خ

ته شوک یې؟	شوک
زه اجمل یم.	خه
ته خه کار کوي؟	خپلی
زه درس وایم.	خادر
دا خادر د چا دی؟	خیرې
دا خادر د نازو دی.	
د چا خادر خیرې شو؟	
زما خادر خیرې شو.	
دا نوې خپلی د چا دی؟	تمرین:
دا نوې خپلی زما دی.	

دجملو په تشو ځایونو کې دې له

چوکاټ څخه مناسبې کلمې ولیکل

شي.

خه ، خپلی ، خادر ، شوک

ته _____ یې؟


نادر _____ کوي؟

زما _____ خیرې شو.

دا _____ نوې دی.

_____	خ	خ
_____	خ	خ
_____	خ	خ
_____	خپلی	خپلی

مصوري کلمې:



عينکې

ع ي ن ک ي

ع

ع

ع

دا زما د نيکه عينکې دي.
 زه د لويانو په وينا عمل کوم.
 دا زما د ورور عکس دی.
 مور علاج کوي.
 عبيد په هر څه کې عدل کوي.
 عبيد علم لري.
 عبيد شمع بلوي.

عينکې

شمع

عمل

عکس

عبيد

معاینه

عدل

علاج

تورين:

ينکې

کس


مل

دل

ع

_____	ع	ع
_____	ع	ع
_____	ع	ع
_____	عينکې	عينکې
_____	شمع	شمع
_____	علاج	علاج
_____	عکس	عکس

مصوري کلمې:

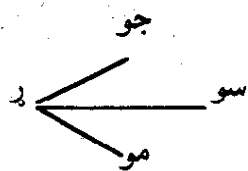


لړم
ل ړ م

ړ

ړ

مور جوړه شوه.	جوړوي
نجاړ کړکی جوړوي.	جوړه
ماشوم مور دی.	سړی
دا زما وړی دی.	سور
آش سور شو.	وکړ
دا سړی ږوند دی.	وړی
دا کار چا وکړ؟	کړکی
دا کار سارا وکړ.	



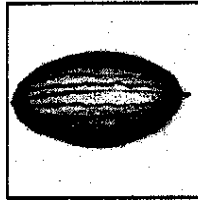
تمرین:

يو ډول کلمې دې سره وښلول شي.

_____	ړ	ړ
_____	ړ	ړ
_____	لړم	لړم
_____	مور	مور

مړی
کړکی
سور
مور
مړی

مصوري کلمي:



ختيکي

خ

خ


خ

خداي (ج) يو دي. خداي (ج) شريک نه لري.
 دا د خالد خولي ده.
 خالد ختيکي خرخوي.
 مور خواره پخوي.
 خالد ملخ نيولي دي.
 ختگر ختي کوي.
 ملخ الوزي.

خالد
 ختگر
 خرخوي
 خته
 پخوي
 خداي
 خوري
 خواره
 ملخ

تمرين:

د رسمونو نومونه دي د جملو په مناسبو تشو ځايونو کې وليکل شي.



خوري.

خالد

خوري.

خالد

ده.



خالد

دا د


ده.

خالد

دا د

_____	خ	خ
_____	خ	خ
_____	خ	خ
_____	ملخ	ملخ
_____	خداي	خداي

مصوري کلمې:



منه

م ن ه

ن

ن

ن

منه

مني

منو

پانه

اتن

پانې

مشوانی

بن

کون

دا منه ده.

دا د منې پانه ده.

دا د منو بن دی.

د منې ونې پانې کړې دي.

مشوانی چیرې ده؟

مشوانی دلته ده.

هغه سړی کون دی.

ته اتن کولای شې؟


نه ، زه اتن نه شم کولای.

تمرین:

له هغو تورو څخه دې کرښه تاوه شي، چې کلمې ورڅخه جوړېدای شي

ا	ب	م
ت	ن	ن
ن		ه
ی	ش	م
و	ا	ن
پ	ا	ن
ه	و	ن
	ک	ی

_____	ن	ن
_____	ن	ه
_____	ن	ن
_____	کون	کون
_____	پانه	پانه
_____	منه	منه



مصوري کلمې:

گلاب

گ ل ا ب

گ گ

د گلابو په بڼ کې رنگ رنگ گلان شته. د گلالی چرگې د
 گلابو په بڼ کې هگی واچوله. گلالی هغه هگی پخه کړه. مالگه
 یې ورباندې واچوله. گلالی هگی وخوړه. هگی خوندوره وه.
 هگی بدن ته زیاته گټه لري. ټول ماشومان باید هگی وخوري.

گل- گلاب
 گلاب
 چرگه
 مالگه
 هگی
 رنگ
 مازیگر
 گټه

_____	گ گ
_____	گ گ
_____	دېگ دېگ
_____	گټه گټه
_____	هگی هگی

تمرین:

لاندېنې پوښتنې دې ولوستل شي او له ځوابونه سره دې ونښلول شي.

چرگې چېرې هگی واچوله ؟ د گلالی چرگې.

د چا چرگې هگی واچوله ؟ گلالی.

هگی چا پخه کړه ؟ گلالی.

هگی چا وخوړه ؟ هگی.

ماشومانو ته څه شی گټه لري ؟ د گلابو په بڼ کې.

مصوري کلمې:

ثمر

ث م ر

ث

ث

ث

ثمر

خيرات كول ثواب لري.

ثواب

وارث هر وخت خيرات كوي.

وارث

وارث زيات ثواب گټي.

كوثر

د گلالی د منو بنی ثمر ته رسېدلی دی.

ثریا

كوثر د ثريا ورور دی.

ثور

ثریا د كوثر خور ده.

ثور د پسرلي دويمه مياشت ده.

تمرین:

تر هغو تورو دې کرښه تاوه شي چې

کلمې ورڅخه جوړېدای شي.

ث م ر


و وارث ث ر ي ا

ا ک و ث ر

ب

ث و ر

_____	ث
_____	ث
_____	ث
_____	وارث وارث
_____	ثریا ثریا



مصورې کلمې:

غوا

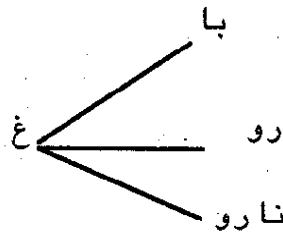
غ و ا

غ غ غ

غوا چې غوا لري ، شيدې لري . شوک چې چرگې ساتي، هگې لري .
 شوک چې باغ لري ، مېوې لري . شيدې ، هگې او مېوې بدن ته
 زياته گټه لري. هغه ماشومان چې شيدې، هگې او مېوې خوري ، زياته
 روغ وي او ښه وده کوي.
 شيدې ، هگې او مېوې ناروغ ته هم زياته گټه لري.

غوا
 باغ
 مرغی
 روغ
 ناروغ

تمرین:



ب ا غ

ر

و

ن ا ر و غ

م ر غ ی

ه غ ه

غ غ


غ غ

غ غ

باغ باغ

غوا غوا

مصوري کلمې:



غابن

غ ا بن

بنه

بن

غابونه بايد سهار او ماښام مسواک يا برس شي. شوک چې خپل غابونه برس کوي ، غابونه يې ښکلي ښکاري او زياتره روغ وي. د غابونو برس کول زياته گټه لري.

نادر ښار ته ولاړ. د غابونو کریم او برس يې واخيستل. خپل غابونه يې پاک کړل . نادر ښه هلک دی . خپل غابونه پاک ساتي.

غابن

ښار

خوبن

ويښ

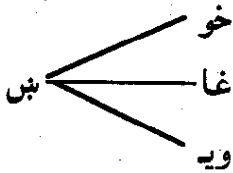
ښه

ماښام

ښکلي


ښکاري

تمرین:



_____	بن بن
_____	بنه بنه
_____	بنه بنه
_____	غابن غابن
_____	ښار ښار
_____	ويښ ويښ

مصورې کلمې:



ځاله

ځ ا ل ه

ځ ځ ځ ځ

يوه ورځ يوه مرغی له ځنگله څخه راوالتله. يوه کلي ته ولاړه. په يوه ونه کې يې ځاله جوړه کړه. پنځه دانې هگۍ يې واچولې، خو ورځې وروسته يې بچي وايستل. بله ورځ سخت باران وشو. د مرغی ځاله پر مځکه راولوبده. زلمی ښوونځي ته روان و. ځاله يې وليده، چې د مرغی له ورو بچيو سره پر مځکه پرته ده. زلمی ځاله د مرغی له بچيو سره له مځکې څخه پورته کړه. زلمی ونې ته وخوت. ځاله يې په ونه کې بېرته په خپل ځای کې کښېښوده. د مرغی بچي زيات خوشحاله شول.

ښوونځی
ځنگل
ځاله
پنځه
ورځ
مځکه

تمرین:

لاندېنيو پوښتنو ته دې ځوابونه وويل شي.
مرغی ولې کلي ته ورغله؟
مرغی خو دانې هگۍ اچولې وې؟
د مرغی ځاله ولې پر مځکه لوبدلې وه؟
د مرغی ځاله چا بېرته په ونه کې کښېښوده؟

_____	ځ	ځ
_____	ځ	ځ
_____	ځ	ځ
_____	ځ	ځ
_____	ورځ	ورځ
_____	ځاله	ځاله
_____	ښوونځی	ښوونځی

مصوري کلمې:



ډوډی

ډ و ډ ی

ډ ډ

ګلالی یوه شپه ډېره ډوډی خوړلې وه. ګېډې یې زیات درد کاوه،
ډېره تیاره وه. ګلالی وپېرېدلې وه. خپلې مور ته یې نارې کړې.
مور یې ډېوه ولگوله. ویې لېده چې ګلالی ناروغه ده. ګلالی یې
سمدستي ډاکټرې ته بوتله. ډاکټرې ګلالی ته دوا ورکړه او بېرته
یې کورته واستوله. د ګلالی ملګرې ګلالی ته د ګلانو یوه ګېډی
واخيسته او د ګلالی پوښتنې ته ورغله. ګلالی خوشحاله شوه او
خدای پاک ګلالی ژر جوړه کړه.

ډېر

ډېوه

ګېډی

ګېډه

ډاکټر

ډ ډ

ډ ډ

ډوډی ډوډی

ګېډې ګېډې

تمرین:

لاندېنې پوښتنې دې ولوستل شي. هر ځواب دې له خپلې پوښتنې سره ونښلول شي.

ګلالی ولې ناروغه شوې وه؟ د ګلانو یوه ګېډی یې وروړه.


د ګلالی کوم ځای درد کاوه؟ ډوډی یې زیاته خوړلې وه

ډاکټرې ګلالی ته څه شی ورکړ؟ ګېډې

د ګلالی ملګرې ګلالی ته څه دوا

شی ور وړ؟

مصوري کلمې:



مېړۍ

م پ ښ ی
ښ ښ

مېړۍ یوې کوترې په یوه ډنډ کې یو مېړۍ ولید . اوبه ډېرې وې. نژدې و چې مېړۍ په اوبو کې ډوب شي . کوترې یوه پاڼه په اوبو کې واچوله، مېړۍ پر پاڼه وخوت . الله پاک مېړۍ له مرگ څخه وساته. بله ورځ یو ښکاري دا کوتره ویشته. د مېړي ورته پام شو. د ښکاري پښه یې وچيچله . د ښکاري لاس وښورېد . وار یې بې ځایه ولاړ او کوتره والوته.


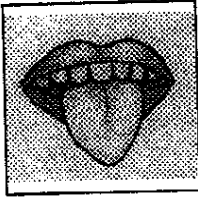
تمرین:

_____	ښ
_____	ښ
_____	مېړۍ

په لاندېنيو کلمو کې دې تر " ښ " کرښه تاوه شي.

سپورمۍ	غور	غبر
مېړۍ	لږ	زموږ
ږلۍ	ږيره	موږ
تېرې	يادېرې	اوسېرې

مصوري کلمي:



ژمی

ژ م ی

ژ بر

په عینو ځایو کې ژمی ډېر سور وي. ورځې ژر ژر تهرېږي. په سپره هوا کې ژوند سخت وي. ټول ژوي غواړي چې ژمی ژر ووزي. څومره چې پسرلی نژدې کېږي، خلک خوشحالیږي.

ژمی
ژر
نژدې
ژوند
ژوی

تمرین:

له چوکاټ څخه دې مناسبې کلمي په تشو

ژمی

ځایونو کې ولټکل شي .

په _____ کې هوا ډېره سپره وي. ژوند

په سپره هوا کې _____ سخت وي.

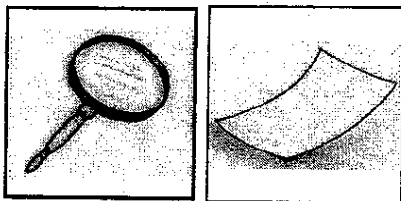
ژ ژ
ژر ژر
ژمی ژمی
نژدې نژدې

د (ژ) توری دې په لاندېنيو کلمو کې پیدا او کرښه ترې تاوه کړئ.

ژمی ژوند ژر

ژوی نژدې ژبه

ژوبن



مصوري کلمې:

ذره بين

ذ ر ه ب ي ن
ذ ذ

ذره بين

ذاکر

ذکي

کاغذ

نذير

ذاکر د ذکي ورور دی.

ذکي له ذاکر سره لوبې کوي.

ذکي او ذاکر له کاغذ څخه د لوبو شيان جوړوي.

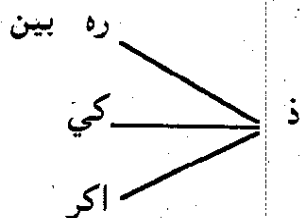
نذير د دوی دوست دی.

د نذير سترگې کمزورې دي، عينکې اچوي.

د نذير عينکې ذره بين لري.

په ذره بين کې واړه شيان لوی ښکاري.

کلمې دې وليکلای شي.



_____	ذ	ذ
_____	ذ	ذ
_____	ذاکر	ذاکر
_____	کاغذ	کاغذ

د جملو په تشو ځايو کې دې له چوکاټ څخه مناسبې کلمې وليکل شي.

ذاکر
ذره بين
نذير

په _____ واړه شيان لوی ښکاري.

د _____ سترگو کمزورې دي.

ذکي د _____ ورور دی.

مصوري کلمې:



طوطني

ط و ط
ط ط
ي

طوطني

طاهر

طالب

طياره

طاووس

طوطني او يو طاووس سره ملگري شول . يوه ځنگله ته ولاړل.
طاووس طوطني ته وويل : «زه د اوسېدو له پاره ځای پيدا کوم، ته
د خوړو ځای پيدا کړه.»، طاووس د اوسېدو له پاره يو ښه ځای پيدا
کړ. طوطني ولاړ، کرار پر يوه ونه کښېناسته، په سندرو يې پيل وکړ.
مانېام شو . طوطني تش لاس راغی. هغه شپه طاووس او طوطني په
لورته تېره کړه . طوطني ټوله شپه خفه و . طاووس ته يې وويل: «نور
به داسې نه کوم.» سهار وختي پاڅېرم او خواړه پيدا کوم.

تمرین:

د جملو تش ځايونه دې د چوکاټ په مناسبو کلمو ډک کړای شی .
طاووس د اوسېدو _____ پيدا کړ.
_____ په يوه ونه کې کښېناسته او په سندرو يې پيل وکړ.
يو طوطني او يو _____ سره ملگري شول.

طوطني

طاووس

ځای

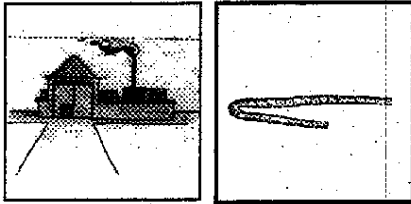
ژ ژ

ژ ژ

ژمی ژمی

ژردي ژردي

مصوري کلمې:



فيل

ف ي ل
ف ف ف

مور د افغانستان يو . افغانستان د افغانانو وطن دی.
په افغانستان کې ډېرې فابريکې شته . عارف په فابريکې کې کار کوي. فابريکې ته نژدې يو ژوبن دی. په دې ژوبن کې هر ډول ځناور شته. د عارف فيل ډېر خوښ دی. او هر وخت د فيل د ليدلو له پاره ژوبن ته غي. فيل اوس د عارف ملگری شوی دی.

فيل
فابريکه
افغان
افغانستان


_____ نستان
_____ عا
_____ بريکه

فا
افغا
رف

_____	ف	ف
_____	ف	ف
_____	ف	ف
_____	عارف	عارف
_____	افغان	افغان

ترهغو تورو دې کرښه تاوه شی چې کلمې ترې جوړېدای شي .

	ل	ی	ف	ف	ا
ف	ر	ا	ع	ا	ف
د	ی	ر	ف	ف	غ
				غ	ا
				ن	ه



مصوري کلمې:

قلم
ق ل م
ق ق ق

قلم

قادر قادر په خپل ټولگي کې اول نومره شو . مور يې يو قلم ورکړ .
 فاروقله قادر څخه قلم ورک شو .
 سبق د قادر قلم فاروق پيدا کړ .
 فاروق قلم بېرته قادر ته ورکړ .
 قادر له فاروق څخه ډېر خوشحاله شو .
 قادر او فاروق اوس ډېر ښه دوستان دي .
 فاروق او قادر زياتره يو ځای سبق وايي .

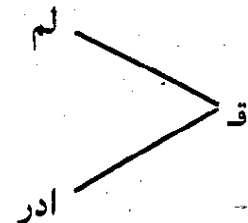
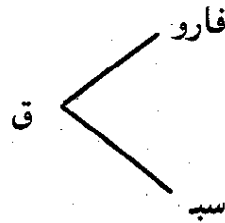
ق ق
ق ق


له تورو څخه دې کلمې جوړې شي:

ق	ف	ط	ا	د	ر
ل	و	ب	ذ	ک	غ
ز	ی	ډ	ج	ښ	غ

فاروق فاروق

قلم قلم





مصوري کلمې:

صابون

ص ا ب و ن

ص ص ص

صابره د بصير خور ده. پرون د دوی په کور کې صابون خلاص شوی و. صابر دوکان ته ولاړ. صابون يې راوړ. صابره او صابر همپشه تر ډوډۍ خوړلو مخکې او وروسته خپل لاسونه په صابون مينځي. دوی خپل ځانونه، جامې او لوبښي هم په صابون مينځي. صابون هر شی پاکوي.

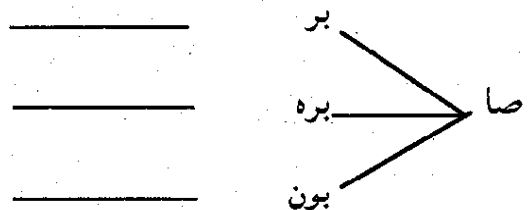
صابر
صابون
صابره
خلاص
بصير


د چوکاټ ف لرونکې کلمې دې ف او ص لرونکې کلمې دې ص توري ته مخامخ ولېکل شي.

_____	ص	ص
_____	ص	ص
_____	ص	ص
_____	خلاص	خلاص
_____	صابون	صابون

فيل	صابون	صادق	فابريکه
بصير	افغانستان	صابر	عارف
خلاص			

_____	_____	_____	ف
_____	_____	_____	ص





مصوري کلمې:

حوض

ح و ض

ض ض ض

د افضل په کور کې يو لوی حوض دی . افضل هره ورځ حوض له تازه اوبو څخه ډکوي . افضل هره ورځ په حوض کې لامبې .
 فيض د افضل ورور دی. فيض قاضي دی. فيض لمونځ نه قضا کوي. لمونځ پر مسلمانانو فرض دی.

حوض

فرض

قاضي

افضل

فيض


تمرین:

د چوکاټ ق لرونکې کلمې دې ق او
 ض لرونکې کلمې دې ض توري ته
 مخامخ وليکل شي:

قلم ، افضل، قضا، قاضي، فيض،
 صندوق، فاروق، فرض، قادر، سبق

_____	_____	_____	ق
_____	_____	_____	ض

_____	ض	ض
_____	ض	ض
_____	ض	ض
_____	حوض	حوض
_____	افضل	افضل



مصوري کلمي:

حج

ح

ح

ح

ح

صبح

حق

صاحب

حاجي

حامد

احمد

محمد

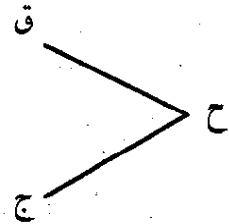
حضرت

حج کول پر مسلمانانو فرض دی. هر مسلمان چي شتمن وي،
 بايد حج وکړي. حج د اسلام پنځمه بنا ده.
 حضرت محمد ﷺ د الله (ج) پيغمبر دی. مور مسلمانان د
 حضرت محمد ﷺ امت يو.
 حامد د احمد پلار دی. حامد حج وکړ. حامد حاجي دی. خلک
 ورته حاجي صاحب وايي. حامد احمد ته د حق لاره ښيي. اسلام
 حق دين دی. احمد هم حج ته غي.

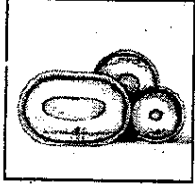
متن دي ولوستل شي او هغه کلمي دي
 په چوکاټ کې وليکل شي چې د ح
 توري لري.

_____	ح
_____	ح
_____	ح
_____	حج
_____	حضرت

ح	حج
محمد	
_____	_____
_____	_____
_____	_____
_____	_____



مصورې کلمې:



ظرف

ظ ر ف

ظ ظ

ظرفونه دې پاک وساتل شي.	ظرف
ظرفونه دې په صابون پاک پرېولل شي.	ظرفونه
ظرفونه دې لمرته کښېښودل شي.	ظريف
د ناروغ سړي ظرفونه دې بېل وساتل شي.	نظير
د ناروغ سړي ظرفونه دې په ايشېدلو اوبو او صابون پاک پرېولل شي.	نظيفه
د ناروغ سړي په ظرف کې ډوډۍ مه خورئ.	
ظريف او نظير په پاک ظرف کې ډوډۍ خوري.	
نظيفه له ډوډۍ خوړلو نه وروسته ظرفونه په صابون مينځي. نظيفه د	
ظرفونو پر سر جالی اچوي او ظرفونه لمر ته ږدي.	

تمرين:

تش ځايونه دې د چوکاټ په

مناسبو کلمو ډک شي:

_____ دې په صابون پاک پرېولل شي.

د ناروغ سړي _____ دې بېل وساتل شي.

_____ او _____ په پاک ظرف کې ډوډۍ خوري.

_____ ظرفونه لمر ته ږدي.

_____	ظ ظ
_____	ظ ظ
_____	ظرف ظرف
_____	نظيفه نظيفه

نظير	نظيفه
ظريف	ظرف
	ظرفونه

مصوري کلمې:

کال ، مياشتې ، اوونۍ ، ورځې

يو کال دولس مياشتې وي. يو کال څلور فصلونه وي. د کال د فصلونو نومونه دا دي :

پسرلی اوړی منی ژمی

هر فصل درې مياشتې وي. د هر فصل د مياشتو نومونه دا دي:

پسرلی: وری غویی غبرگولی

اوړی: چنگاښ زمري وړی

منی: تله لړم ليندی

ژمی: مرغومی سلواغه کب

يوه مياشت دېرش ورځې يا څلور اوونۍ وي. يوه اوونۍ اووه ورځې وي. د اوونۍ ورځې دا دي:

شنبه يکشنبه دوشنبه سه شنبه چهارشنبه پنج شنبه جمعه

پوښتنې:

يو کال څو فصله دی؟ يو کال څو مياشتې وي؟

يوه اوونۍ څو ورځې وي؟ يوه مياشت څو ورځې وي؟

د کال د فصلونو نومونه دې وليکل شي:

د مياشتو نومونه دې وليکل شي:

د اوونۍ د ورځو نومونه دې وليکل شي:

ښوونځی

ښوونځی د زده‌کړې ځای دی. مور هره ورځ په خپل وخت ښوونځي ته ځو. هلته درس وایو او لیک زده کوو. په تفریح کې لوبې کوو. ښوونځی زموږ د کور په شان دی او د کور په شان یې پاک ساتو. د ونو ښاخو نه یې نه ماتوو او د گلانو بوتی یې نه خرابوو.

له خپلو همزولو سره مینه لرو. یو له بل سره جنگ او جگړه نه کوو. د خپلو ښوونکو خبرو ته غور نیسو. په خپلو درسونو کې کوښښ کوو.

مشق :

زده‌کونې دې ووايي، چې دوی په ښوونځي کې څه کوي؟

په ښوونځي کې زده‌کونکي څه شی زده کوي؟

زده‌کونکي ولې ښوونځي ته ځي؟

ښوونځی ولې پاک ساتو؟

اتفاق او همکاري

بو شل او بو روڼد په يوه ځنگله کې پاتې شوي وو. رانده لاره نه لیده. شل تلی نه شو. رانده شل ته وویل: "ته به زما پر اوږو کښېښې. لاره به راته ښېږي. زه به مزل کوم." په دې توگه دواړه له ځنگله څخه ووتل.

مشق: _____ مزل
_____ روڼد
_____ مثل

ځوابونه دې له خپلو پوښتنو سره وښلول شي:

ځوابونه

اتفاق او همکاري

روڼد او شل

روڼد

چې لاره ورته وښيي


پوښتنې

په ځنگله کې څوک پاتې شوي وو؟

شل د چا پر اوږو کښېناست؟

روڼد ولې شل پر خپلو اوږو کښېناوه؟

د کيسې مطلب څه شی دی؟



**Supported and coordinated by UNICEF and
Save the Children (USA)**