


ENGLISH IN ACTION WORKBOOK

FOR
CLASS II





Prepared by: I.M.D.C.

DIRECTORATE OF PRIMARY EDUCATION N.W.F.P.
HAYATABAD PESHAWAR.



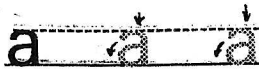

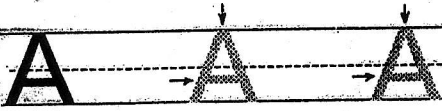
apple



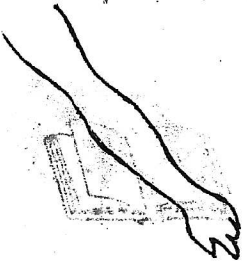
arm

پڑھیں۔


بچے تیر کے نشان سے شروع کر کے "A, a" کو لکھیں گے۔



ڈرائیونگ کر کے تصویر بنائیں اور تصویر کا پہلا حرف لکھیں۔



arm




apple




bus



book



bell



ball

بچے تیر کے نشان سے شروع کر کے "B, b" لکھ لکھیں گے۔


B B B

b b b


B B B

b b b

تصویر کا پہلا حرف لکھیں۔



ell




ook


پڑھیں۔



COW



cat



CROW



COCK

بچے تیر کے نشان سے شروع کر کے "C, c" کو لکھیں گے۔


C C C

c c c


C C C

c c c

تصویر کا پہلا حرف لکھیں۔



CO OW




CAT

پڑھیں۔


بچے تیر

تصویر


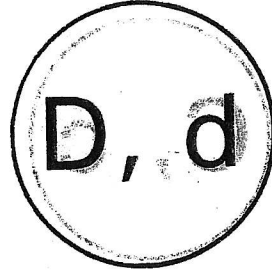
ok




dog



door



duck



donkey

بچے تیر کے نشان سے شروع کر کے "D, d" کو لکھیں گے۔

D D D

d d d

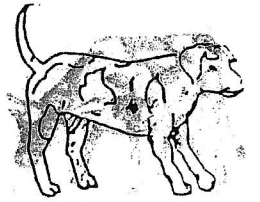
D D D

d d d

تصویر کا پہلا حرف لکھیں۔



uck



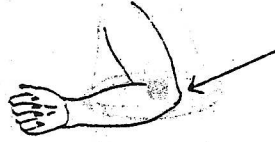
og

پڑھیں۔

E, e

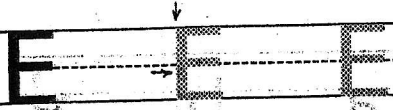


eye

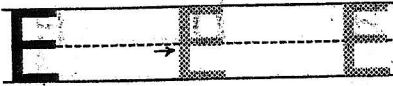


elbow

بچے تیر کے نشان سے شروع کر کے "E, e" کو لکھیں گے۔




e e e



e e e

تصویر کا پہلا حرف لکھیں۔








ye



lbow


جائزہ

درج ذیل حروف کو پڑھیں اور تصویر کی پہلی آواز کے گرد دائرہ ○ لگائیں۔

	c d a b e
	c d a b e
	c d a b e
	c d a b e
	c d a b e

بچے تیر کے نشان سے شروع کر کے لکھیں گے۔ دوسری سطر میں بچے خود لکھیں گے۔


a b c d e



finger



foot



پڑھیں۔

fish

4

four


بچے تیر کے نشان سے شروع کر کے "F, f" کو لکھیں گے۔

F F F

f f f

F F F

f f f



inger



oot

تصویر کا پہلا حرف لکھیں۔



girl

G, g



goat



grass

بچے تیر کے نشان سے شروع کر کے "G, g" کو لکھیں گے۔

G G G

g g g

G G G

g g g



grass

تصویر کا پہلا حرف لکھیں۔



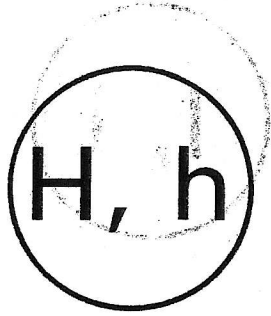
goat



hand




horse




H, h

پڑھیں۔







hen



house

بچے تیر کے نشان سے شروع کر کے "H, h" کو لکھیں گے۔



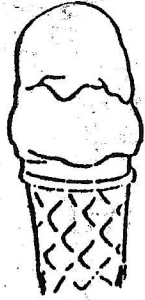
hen

تصویر کا پہلا حرف لکھیں۔




horse

پڑھیں۔




ice cream




ink pot

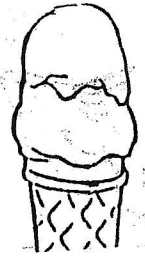
بچے تیر کے نشان سے شروع کر کے "l, i" کو لکھیں گے۔



تصویر کا پہلا حرف لکھیں۔



nk pot




ce cream

پڑھیں۔



jug



jackal

بچے تیر کے نشان سے شروع کر کے "J, j" لکھیں گے۔


J J J

j j j


J J J

j j j

تصویر کا پہلا حرف لکھیں۔




ackal





ug

جانزہ


تصویر کے شروع والے حرف پر دائرہ لگائیں۔



h, g, i




g, h, i



f, i, h



i, l, j

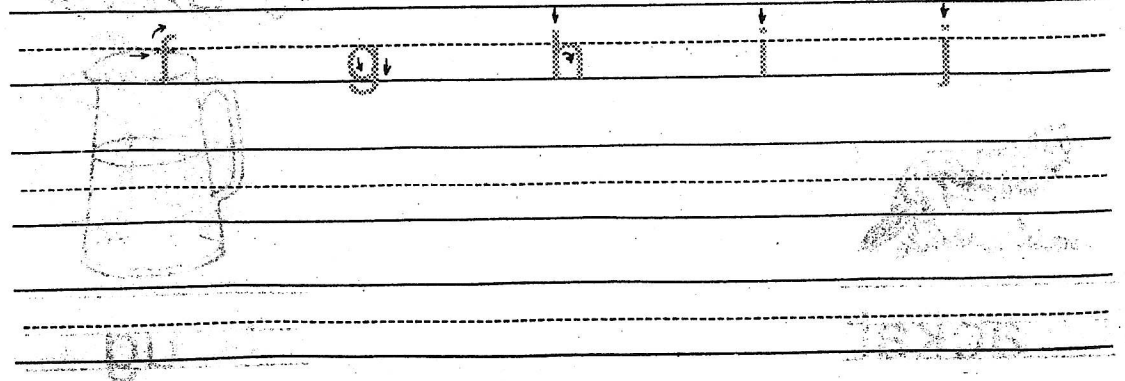


f, h, l



j, a, f

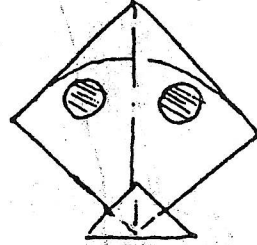

پہلی سطر میں تیر کے نشان سے شروع کر کے لکھیں۔ اور پھر دو سطریں خود لکھیں۔



پڑھیں۔



king



kite

بچے تیر کے نشان سے شروع کر کے "K, k" لکھیں گے۔

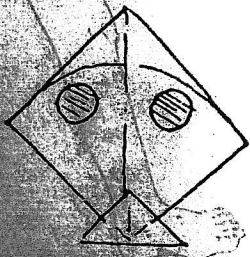
K K K

k k k


K K K

k k k

تصویر کا پہلا حرف لکھیں۔




ite




ing



leg


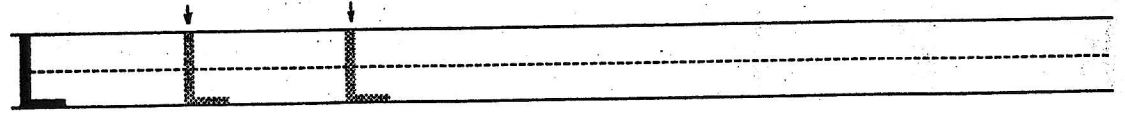




پڑھیں۔




lion

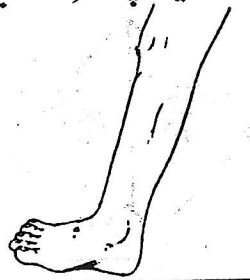
بچے تیر کے نشان سے شروع کر کے "L, l" لکھیں گے۔



تصویر کا پہلا حرف لکھیں۔



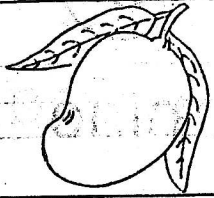
ion



eg



mouse



mango

M, m

پڑھیں۔



monkey



man

بچے تیر کے نشان سے شروع کر کے "M, m" لکھیں گے

M M M

m m m

M M M

m m m

تصویر کا پہلا حرف لکھیں۔



man




monkey

پڑھیں۔



nose



nine

بچے تیر کے نشان سے شروع کر کے "N, n" لکھیں گے۔

N N N

n n n

N N N

n n n


تصویر کا پہلا حرف لکھیں۔




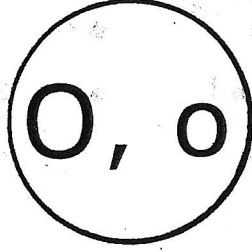
nose



nose



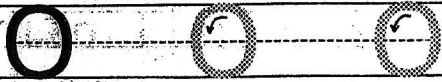
orange



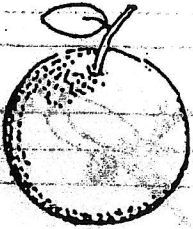
OX

پڑھیں۔


بچے تیر کے نشان سے شروع کر کے "O, o" لکھیں گے۔



تصویر کا پہلا حرف لکھیں۔




range


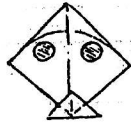


X

جائزہ



تصویر کے پہلے لفظ پر دائرہ لگائیں۔



9



l, o, k

k, l, n

o, n, k


k, m, o

l, n, n


تیر کے نشان سے شروع کر کے لکھیں۔ دوسری سطر خود لکھیں۔

a b c d e f g

h i j k l m n o



pencil



peacock

P, p

پرہیں۔



pigeon



parrot

بچے تیر کے نشان سے شروع کر کے "P, p" لکھیں گے۔


P P P

p p p

P P P

p p p

تصویر کا پہلا حرف لکھیں۔



arrot



eacock



queen



Qaid-i-Azam

بچے تیر کے نشان سے شروع کر کے "Q, q" لکھیں گے۔

Q Q Q

q q q

Q Q Q

q q q


تصویر کا پہلا حرف لکھیں۔




aid-i-Azam



ueer



rabbit




rocket



R, r

پڑھیں۔



radio



ring

بچے تیر کے نشان سے شروع کر کے "R, r" لکھیں گے۔

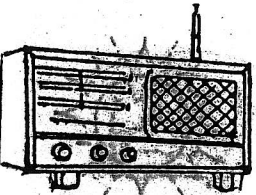
R R R

r r r


R R R

r r r

تصویر کا پہلا حرف لکھیں۔




radio



abbit

پڑھیں۔



sun



star



sun flower



soap

بچے تیر کے نشان سے شروع کر کے "S, s" لکھیں گے۔


S S S

s s s


S S S

s s s

سویر کا پہلا حرف لکھیں۔




star




sun

پڑھیں۔



toes




telephone

T, t

2

two



table

بچے تیر کے نشان سے شروع کر کے "T, t" لکھیں گے۔

T T T

t t t


T T T

t t t

تصویر کا پہلا حرف لکھیں۔






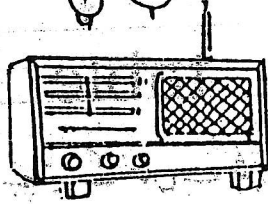
elephone



oes

جائزہ

تصویر کے پہلے حروف سے ملائیں۔





تیر کے نشان سے شروع کر کے لکھیں۔ دوسری سطر خود لکھیں۔

a b c d e f g h i j

k l m n o p q r s t



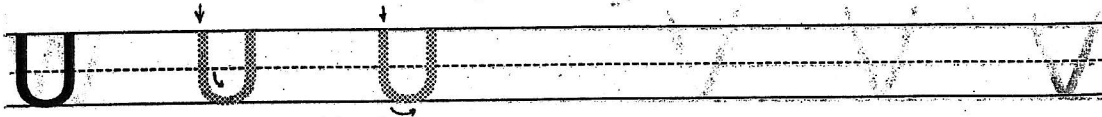
پڑھیں۔



uniform

umbrella

بچے تیر کے نشان سے شروع کر کے "U, u" لکھیں گے۔




تصویر کا پہلا حرف لکھیں۔




mbrella

niform

پڑھیں۔

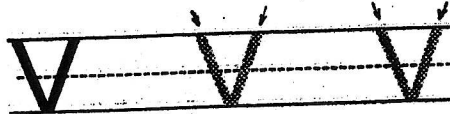



vest



van


بچے تیر کے نشان سے شروع کر کے "V, v" لکھیں گے۔



تصویر کا پہلا حرف لکھیں۔

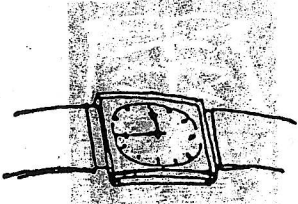


an




est

پڑھیں۔



watch



water

بچے تیر کے نشان سے شروع کر کے "W, w" لکھیں گے۔


W W

w w


W W

w w

تصویر کا پہلا حرف لکھیں۔

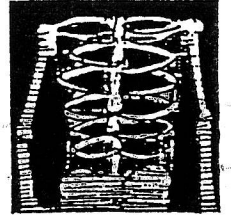



ater




atch

پڑھیں۔

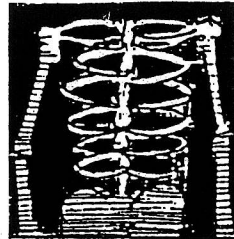


X-ray

بچے تیر کے نشان سے شروع کر کے "X, x" لکھیں گے۔



تصویر کا پہلا حرف لکھیں۔




- ray

پڑھیں۔

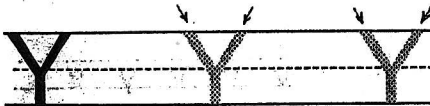
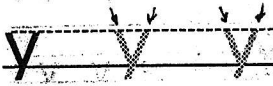
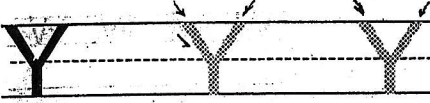


yoke



yak

بچے تیر کے نشان سے شروع کر کے "Y, y" لکھیں گے۔



تصویر کا پہلا حرف لکھیں۔



ak



oke

مناسب حروف کو تصویر کے ساتھ ملائیں۔

جائزہ



VU



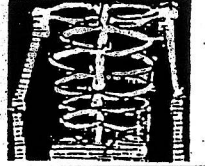
vy



MW



Y.v



xY

حروف سے ملنے والے حروف کے گرد دائرہ لگائیں۔

V u v u u

U v v u

W w M

u v u u v

u u v v

w M w w

X x x

Y v y v v

x y y x

v v v y v v

y y y x

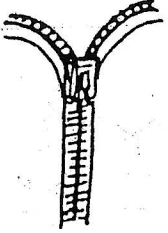
v v v u

تیر کے نشان سے شروع کر کے لکھیں۔ دوسری سطر خود لکھیں۔


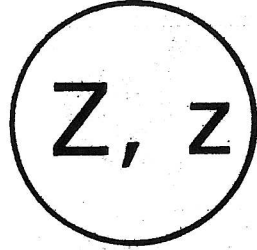
a b c d e f g h i j k l m n

o p q r s t u v w x y z

پڑھیں۔



zip



zebra

بچے تیر کے نشان سے شروع کر کے "Z, z" لکھیں گے۔

Z Z Z

z z z

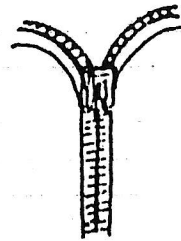
Z Z Z

z z z

تصویر کا پہلا حرف لکھیں۔








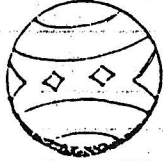



ebra



ip










"a. b. c. d" میں سے تصاویر کا پہلا حرف لکھیں۔

مندرجہ ذیل سطروں میں "A, a. B, b. C, c. D, d" لکھیں۔

A, a B, b C, c D, d










"i. j. k. l." میں سے تصاویر کا پہلا حرف لکھیں۔

مندرجہ ذیل سطور میں "i, j. K, k. L, l" لکھیں۔

i, j. K, k. L, l

"m. n. o. p." میں سے تصاویر کا پہلا حرف لکھیں۔

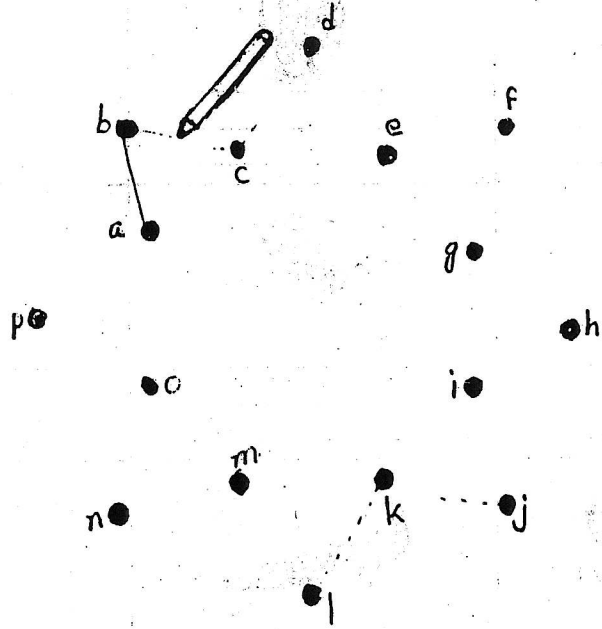
 <hr/> <hr/> <hr/>	 <hr/> <hr/> <hr/>	 <hr/> <hr/> <hr/>
 <hr/> <hr/> <hr/>	 <hr/> <hr/> <hr/>	 <hr/> <hr/> <hr/>
 <hr/> <hr/> <hr/>	 <hr/> <hr/> <hr/>	 <hr/> <hr/> <hr/>

مندرجہ ذیل سطروں میں "M,m. N,n. O,o. P,p" لکھیں۔

M,m N,n O,o P,p

جائزہ

حروف کو ملائیں۔



پڑھیں اور نقطوں کو ملا کر لکھیں۔










A, a. B, b. C, c. D, d. E, e.

F, f. G, g. H, h. I, i. J, j.

K, k. L, l. M, m. N, n. O, o.

P, p.










"q. r. s. t." میں سے تصاویر کا پہلا حرف لکھیں۔

		
_____	_____	_____
		
_____	_____	_____
		
_____	_____	_____

مندرجہ ذیل سطروں میں "Q,q. R,r. S,s. T,t" لکھیں۔

Q,q R,r S,s T,t

"u. v. w" میں سے تصاویر کا پہلا حرف لکھیں۔

 <p>_____</p> <p>_____</p> <p>_____</p>	 <p>_____</p> <p>_____</p> <p>_____</p>	 <p>_____</p> <p>_____</p> <p>_____</p>
 <p>_____</p> <p>_____</p> <p>_____</p>	 <p>_____</p> <p>_____</p> <p>_____</p>	 <p>_____</p> <p>_____</p> <p>_____</p>
 <p>_____</p> <p>_____</p> <p>_____</p>	 <p>_____</p> <p>_____</p> <p>_____</p>	 <p>_____</p> <p>_____</p> <p>_____</p>

مندرجہ ذیل سطور میں "U,u. V,v. W,w" لکھیں

U,u V,v W,w

"X. y. z" میں سے تصاویر کا پہلا حرف لکھیں۔



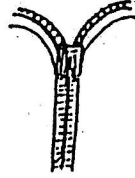
X x



Y y



Z z














X x

مندرجہ ذیل سطور میں "X,x. Y,y. Z,z" لکھیں۔

X,x Y,y Z,z






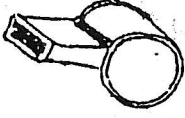


















ذیل کے حروف کو مناسب تصاویر سے ملائیں۔

 <p>A, a</p> 	 <p>B, b</p> 
 <p>C, c</p> 	 <p>D, d</p> 
 <p>E, e</p> 	<p>4</p>  <p>F, f</p>

خالی جگہ میں مناسب حروف لکھیں۔

a. _____ c. _____ f. _____

ذیل کے حروف کو مناسب تصاویر سے ملائیں۔





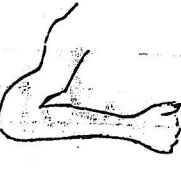
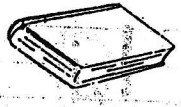






  <p>G, g</p>  	  <p>H, h</p>  
  <p>I, i</p>  	  <p>J, j</p>  
  <p>K, k</p>  	  <p>L, l</p>  

خالی جگہ میں مناسب حروف لکھیں۔



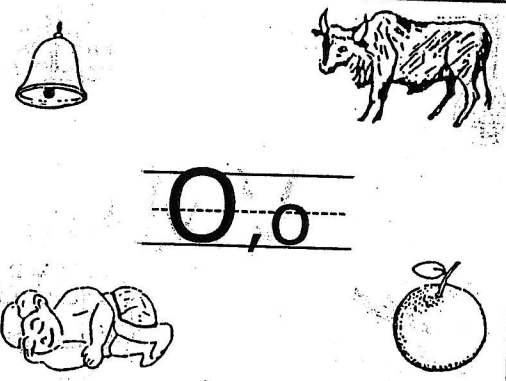
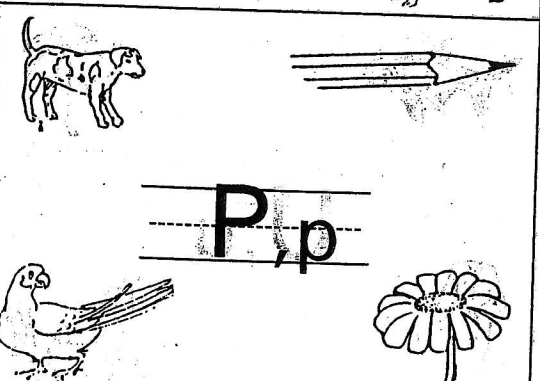


g. i. l.

جائزہ

حروف کو تصویر سے ملائیں۔

H C A		a c h	B L D		b i d
F G K		g f k	C D A		a d d
I J E		i e h	K B L		b i k
A K D		d a k	B I F		f i b
J C K		c j k	C H J		j h c
B D A		d b a	G L J		j g i


ذیل کے حروف کو مناسب تصاویر سے ملائیں۔

 <p>M, m</p>	 <p>N, n</p>
 <p>O, o</p>	 <p>P, p</p>
 <p>Q, q</p>	 <p>R, r</p>

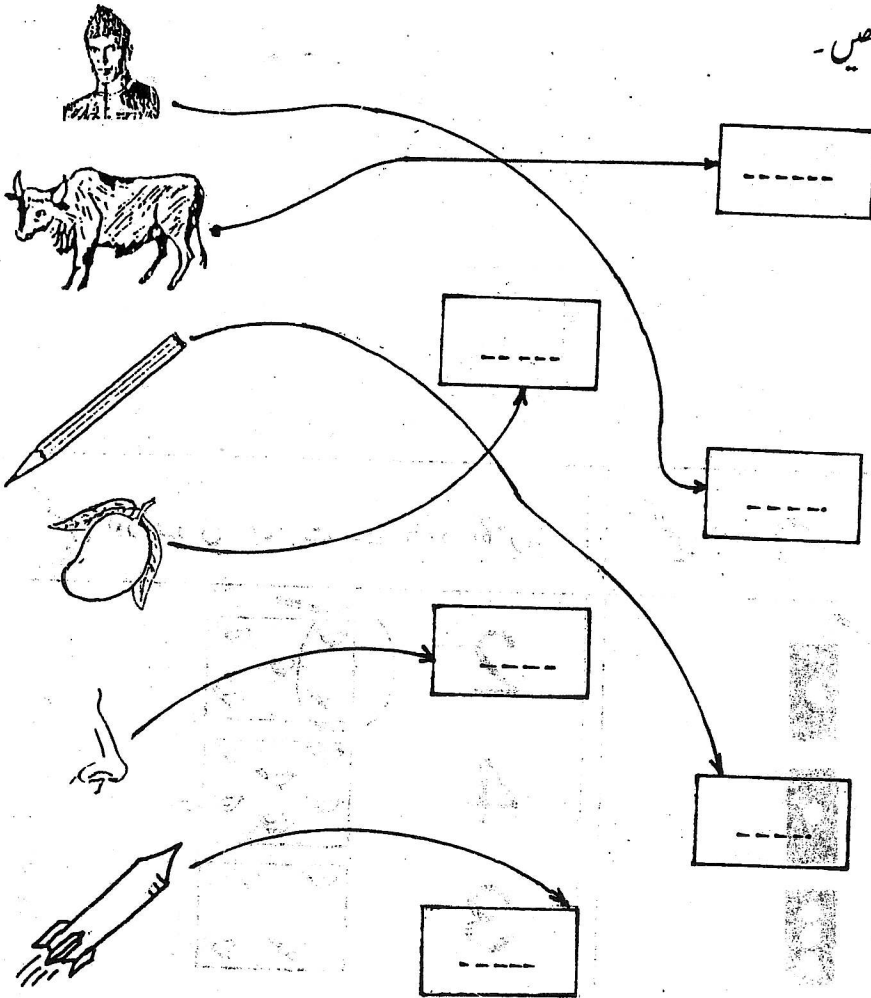
خالی جگہ میں مناسب حروف ذیل لکھیں۔

m p q

ذیل کے حروف کو مناسب تصاویر سے ملائیں۔



تصویر کا پہلا حرف لکھیں۔




تصویر کا پہلا حرف لکھیں۔



گنیں اور پڑھیں۔

2



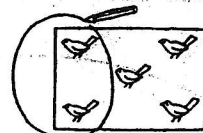
1




3




2



4

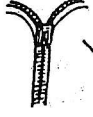


3







گنیں اور عدد کی مناسبت سے دائرہ لگائیں۔

تصویر کا پہلا حرف لکھیں۔



2



گنیں اور عدد کی مناسبت سے دائرہ لگائیں۔

3




2



4

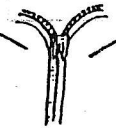



















تیر کے نشان سے لکھیں۔




جائزہ

حروف کو تصاویر سے ملائیں۔

Z		z	W		v	S		o
P		p	Q		w	O		m
X		x	R		q	M		s
M		p	S		v	U		m
N		m	O		s	M		u
P		n	V		o	W		w
Q		s	Q		q	T		t
S		u	N		s	R		v
U		q	S		n	S		s
V		t	N		q	V		n
T		v	R		n	N		v
W		w	Q		v	P		p
1		3	4		1	X		a
						A		x
4		2	3		2	Y		y
S		Sh	Y		m	2		1
Sh		P	M		y			
		N			n	4		3

پڑھیں۔



sheep

Sh



shoe

Sh

بچے تیر کے نشان سے شروع کر کے "Sh, sh" لکھیں گے


Sh Sh Sh

sh sh sh

Sh Sh Sh

sh sh sh

تصویر کے پہلے دو حروف لکھیں۔







oe



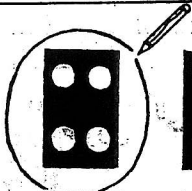











eep

حروف کو تصویر سے ملائیں۔

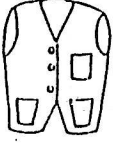
F	b	Sh	a
O	e	F	c
Z	g	M	d
h	j	l	k
Sh	i	P	m

ہندسہ پڑھیں۔ اور گن کر دائرہ لگائیں۔


4			5		
5			6		
6			4		

حروف سے ملنے والی تصویر کو ملائیں۔




2

q (v) d m t o b a



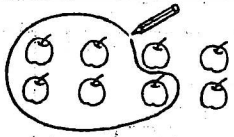
Sh z r e i n w y



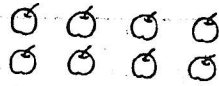
s r c u f sh g i

ہندسہ پڑھیں اور گن کر دائرہ لگائیں۔

5



4




6



5








4



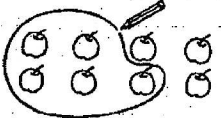
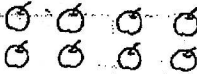




6









حروف سے ملنے والی تصویر کو ملائیں۔

 <p>q (v) d m</p>	<p>2</p> <p>t o b a</p>
 <p>Sh z r e</p>	 <p>i n w y</p>
 <p>s r c u</p>	 <p>f sh g i</p>






ہندسہ پڑھیں اور گن کر دائرہ لگائیں۔

<p>5</p> 	<p>4</p> 
<p>6</p> 	<p>5</p> 
<p>4</p> 	<p>6</p> 







حروف سے لےنے والی تصویر کو ملائیں۔

 <p>K, k</p>	 <p>H, h</p>
 <p>L, l</p>	 <p>S, s</p>
 <p>Q, q</p>	 <p>G, g</p>





ہندسہ پڑھیں اور گن کر دائرہ لگائیں۔

				
1 2 3	3 2 4	5 4 6	4 6 5	3 1 2

حروف سے لینے والی تصویر کو ملائیں۔

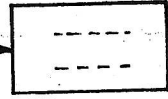
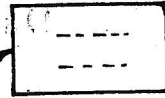





 <p>U,u</p>	 <p>O,o</p>
 <p>D,d</p>	 <p>P,p</p>
 <p>Sh sh</p>	 <p>E,e</p>

ہندسہ پڑھیں اور گن کر دائرہ لگائیں۔

			
4 6	2 3 4	2 6 4	6 5 4

جانور

تصاویر کے پہلے حروف لکھیں۔



ہندسے کو پڑھیں۔ دائروں میں اُتے دائرے بنائیں۔

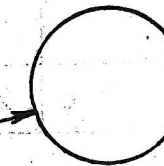

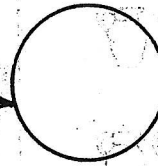

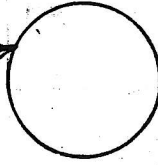
4

3

5

2

6



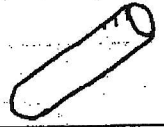


chin


Ch

Ch

پڑھیں۔



chalk



chain

بچے تیر کے نشان سے شروع کر کے "Ch, ch" لکھیں گے

Ch Ch Ch

ch ch ch

Ch Ch Ch

ch ch ch

تصویر کا پہلا حرف لکھیں۔







ain




in

ذیل کی تصاویر کے پہلے حروف لکھیں۔

 <p>_____</p> <p>_____</p> <p>_____</p>	 <p>_____</p> <p>_____</p> <p>_____</p>
 <p>_____</p> <p>_____</p> <p>_____</p>	 <p>_____</p> <p>_____</p> <p>_____</p>

ہندسوں کو مناسب تصاویر سے ملائیں۔


8




10











7





9



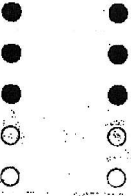





حروف کو مناسب تصاویر سے ملائیں

			
sh		ch	
			

مناسب حرف کو تصویر سے ملائیں

b	e	g	y
sh		h	f
d	j	ch	o
			w

ہندسوں کو پڑھیں اور اُسے دائروں میں پنسل سے رنگ بھر لیں۔

	6		9		7
	8		10		5

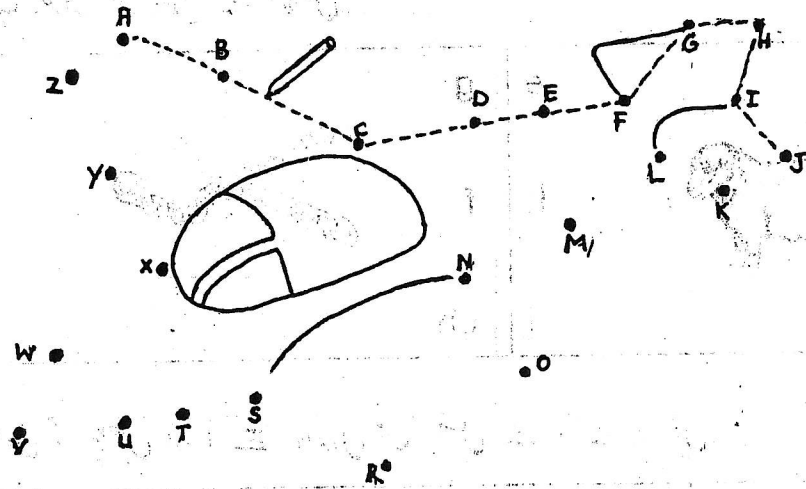
پڑھیں۔

A . B . C . D . E . F . G . H . I . J . K

L . M . N . O . P . Q . R . S . T . U .

W . X . Y . Z .

حروف کو ملائیں۔



A ← Z تک لکھیں۔

A

I

J

R

S

Z

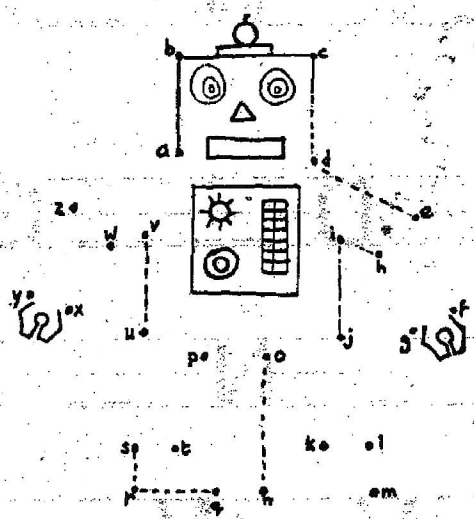
پڑھیں۔

a.b.c.d.e.f.g.h.i.j.k.l.m

n.o.p.q.r.s.t.u.v.w.x.

y.z.

حروف کو ملائیں۔



a سے z تک لکھیں۔

a i

j r

s z

خالی جگہ میں مناسب حروف لکھیں۔

a b _ _ d _ _ _ g h _ _

j _ _ l _ _ n _ _ p _ _

s _ _ _ v w _ _ _ z

خالی جگہ میں مناسب حروف لکھیں۔

A B _ _ D _ _ _ G H _ _

J _ _ L _ _ N _ _ P _ _

S _ _ _ V W _ _ _ Z

خالی جگہ میں مناسب ہندسے لکھیں۔

1 _ _ _ 2 _ _ _ _ 5

6 _ _ _ 8 _ _ _ 10

A, a B, b C, c D, d
E, e F, f G, g H, h
I, i J, j K, k L, l
M, m N, n O, o P, p
Q, q R, r S, s T, t
U, u V, v W, w X, x
Y, y Z, z