


زمانے کتاب

د دوم جماعت دیارہ

مربوط نصاب

ورک بک



ابن-دبلیو-ایف-پی ٹیکسٹ بک بورڈ-پٹنور

راڻي جي وڪورو دي ڪتاب ڪسبي خٽه دي

14	موسموه	2،1	ته به موٽڻي مهريانه
16-15	بند ڪاروبار	3	د مريم ڪورني
17	د خورني حضرت محمد ﷺ خبري	4	زمونر خورني حضرت محمد ﷺ
18	خاور چرته اوسي؟	5	زه
19	د ڪرر خاوي	7،6	خاور
20	دائري صر	8	خاور خنڪ حرڪت ڪري؟
22،21	د ٽانگي سورلي	9	روغ اوسهل
23	متبادل لفظونه	10	جائزه نمبر 1
24	بمبه بنده ڪري	11	متبادل لفظونه
25	جائزه نمبر 4	12	دري ارماتونه
26	زمونر قائد او پاڪستان	13	جائزه نمبر 2

د مربوط نصاب مطابق تيار ڪرڻ شوم ڊاڪورس دري ڪتابونه لري۔

- 1- درسي ڪتاب
 - 2- ورڪ بڪ
 - 3- د استاذ رهنا (صرف استاذانو دپاره)
- ڊاڪتابونه نظامت تعليم، پرائمري، صوبه سرحد او اهن۔ ديلو۔
اهن۔ بي ٽيڪسٽ بڪ بورڊ پيڻور به شريڪه تيار ڪري دي۔

روسچ چاپ 1999ء

ٽول حقوق د اهن۔ ديلو۔ اهن۔ بي ٽيڪسٽ بڪ بورڊ به حق محفوظ دي۔
د صوبه سرحد او قبائلي علائقو د ٽولو پرائمري سڪولونو دپاره د تعليم
وفاقي وزارت منظور ڪري دي۔

مصنفين

سيد احمد مومند
نياز محمد عاجز
محمد عالم خان

نظر ثانی او ترتيب

پرنداپن روز
زيبر منگلوري
وحيده اياز
نگهت لون

اڀواٽزر مڃيريل دپولپمنٽ
ماهر مضمون
اهن۔ ديلو۔ اهن۔ بي ٽيڪسٽ بڪ بورڊ
اسسٽنٽ ڊائريڪٽر
نظامت تعليم پرائمري۔ صوبه سرحد
ڪوآرڊي نٽر۔ مڃيريل دپولپمنٽ

ديزائن او لراوت

مهدي علي خان
رياض راجس
نياز محمد

احمد ميار
فضل هادي

ارٽ ورڪ

سميع الله خان
عمير صفدر
خالد حسين
صاير نذر

شازيه مسعود
ساجد قريشي
عباس علي
اختر زاھد

سريانتره

ساجد قريشي

خداے پاک مونزلہ خہ خہ پیدا کری دی۔ تصویر لہ رنگ ور کری۔



راخنی جی رگورو دی کتاب کسبی خہ خہ دی


40	یونہ سفر	28-27	زمونز ضرورتونہ
41	متبادل لفظونہ	30-29	اختر د خوشحالو
42	دیکہ ورکول اور اینکل	31	سپورسی
43	جائزہ نمبر 7	32	بوتی
44	علامہ محمد اقبال	33	جائزہ نمبر 5
45	سویہ اوتیر	34	متبادل لفظونہ
46	سویہ اوتیر	35	د پیشونوے پنڈوس
47	جائزہ نمبر 8	36	جائزہ نمبر 6
54-49	پوشان اواز والا لفظونہ	38-37	زمکہ دہرہ بنکلی دہ (نظم)
		39	زمکہ خنگہ بنکاری؟

د تصویر پخقله خو جملې وليکئ۔

د

نومونه ئې وليکئ!

نيا نيکه مور پلار ورور خور مريم



د ځان په حقله وليکئ!



نوم: _____

عمر: _____

وېبنته: _____

سترگي: _____

د خوبني لوبه/خوراک _____

غواړم چې: _____ شم

زما خورن ملگرم: _____

زما خورن ملگري: _____

1 خالي ځاي کبني د ځاني نه مناسب لفظونه وليکئ!

عبداللہ آمنه مکه ربنتي ماشومان

زمونږ خورن نبی ﷺ په _____ مکه کبني پېدا شوي وو۔

زمونږ د خورن نبی د پلار نوم حضرت _____ وو۔


زمونږ د خورن نبی د مور نوم حضرت _____ وو۔

زمونږ خورن نبی به همپشه _____ وئېل۔

زمونږ په خورن نبی _____ گران وو۔

2 لاندې لفظونو له اپوته لفظ ولټوي او ورته ئې وليکئ۔

خفه دروغ شپه بد



شپه


ورخ

ربنتي


بنه

خوشحاله

کوم ځناور گروپ کسبني د نورو ځناورو نه مختلف دے
ووايي چي څنگه- دهغه نوم وليکئ اورنگ ورکړئ-




2



1

مه



4



3

دا ځناور کوم دوه څيزونه خوري؟ کربنه ترې تاو کړئ-
د ځناور نوم وليکئ- رنگ ورکړئ!




سپوه
مه
داني

2




غوبنه
واينه
پي

1



پانرې
هگي
چيندخي


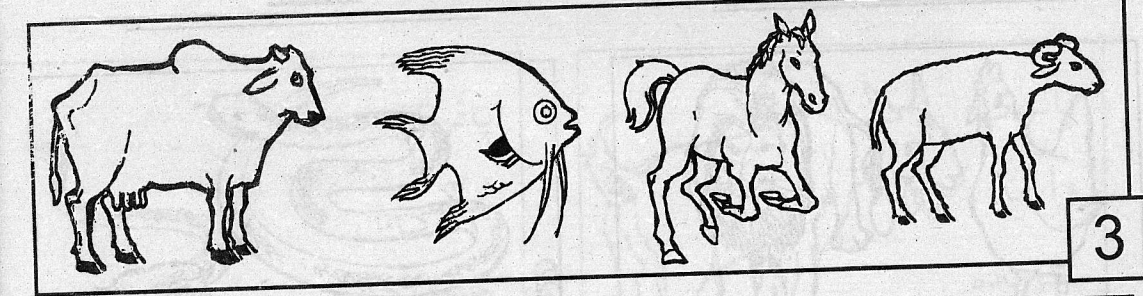

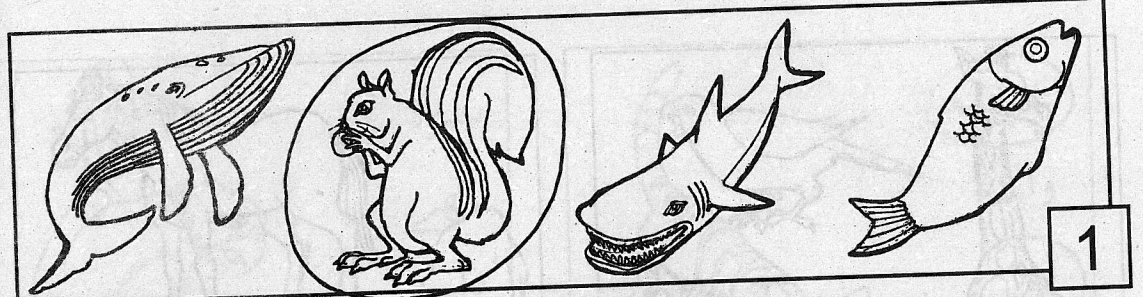
4



پانرې
واينه
خزنده

3

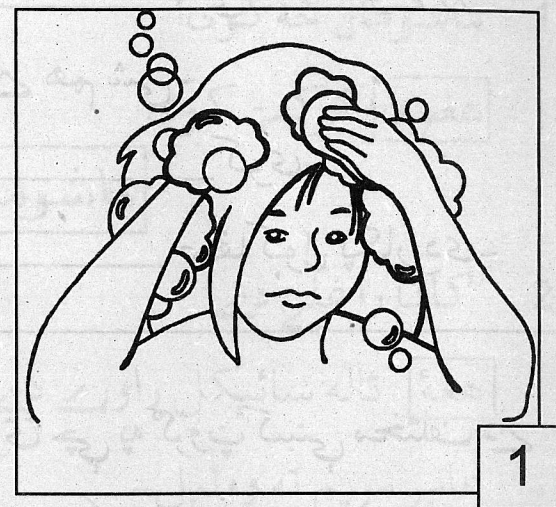

هره کربنه کبني د هغه ځناور نه کربنه تاو کړئ چې ددې نورو په شان حرکت نه کوي. رنگ ورکړئ! ددغه ځناورو په حقله خبرې وکړئ!





ځناور څنگه حرکت کوي؟ 8

د خانې نه مناسب لفظ خوښ کړئ او تصویر ته ئې وليکئ!

بڼه خوراک، اوده کېدل او آرام کول، ورزش، ځان صفا ساتل




ځان صفا ساتل



روغ اوسيدل

9

جملې ولولئ۔ خانہ کبني لفظ د پاسني جملې د کوم لفظ دپاره
دے؟ په کرينه ئې وليکئ!



1 ماشومان څه کوي!

هغوي کرکت کوي

ماشومان



2 "کاکا راغلي دے"

هغه تاله سائپکل راوړے دے

عابري مريم ته ووئيل۔



3 مريم سارا پسي گرځي۔

کېدے شي هغه په باغ کبني وي



4 پروين اوزه د کاغذ نه جهاز جوړ وو۔

مونږ غواړو چې دا والوزو

جائزه نمبر 1

1 لفظ خوښ کړئ او په خالي ځاي کبني ئې وليکئ۔

خطرناک غابنونه مکه ادب

1 زمونږ خور نبي په کبني پېدا شومے وو۔



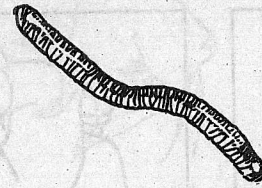

2 اور کبدي هم شي۔

3 ماشومان د مشرانو کوي۔

4 تاسو ته هره ورځ صفا کول پکار دي۔

2 د هغه ځناور نه کرينه چاپېره کړئ چې په گروپ کبني مختلف دے

اورنگ ورکړئ۔



د پروين خوزه ملگرې



پروين کور کبني وه۔ ناجوره وه۔

لږه خفه غوندي وه۔

د هغي تولې ملگرې سکول ته تلې وې۔

ارمان چې ماسره څوک د لوبو وے۔

سوچ ئې وکړو۔

هغي خپله گوډۍ راواخيسته۔

”اوس ته زما د تولونه خوزه ملگرې ئې“ پروين ووئېل۔

مونږ دواړه يو ځامے لوبې کولے شو۔

”پروين، چا سره خبرې کوي؟“ مور ئې په حېراني ووئېل۔

”د خپلې ډېرې خورې ملگرې سره“ پروين ووئېل۔

1 څوک خفه وو؟

2 د پروين ملگرې کوم ځامے وې؟

3 پروين کوم ځامے وه؟

4 د پروين ډېره خوزه ملگرې څوک وه؟

پروين بناپېرې مور

پروين

1 ”نوي جامې مې ارمان دے“۔

2 ارمانونه کله کله پوره کيږي۔

3 نا، نا، لږ ودرېږه۔

4 الحمد لله لورې زه بڼه شوم۔



2 روسې څه وشول؟ جملې نه کربڼه

تاو کړئ۔ رنگ ورکړئ۔

1 بناپېرې په کرکې راننوته۔

پروين په کت ځملاسته۔


2 پروين سترگې وغړولې۔

بناپېرې په کرکې بهر والوته۔


3 پروين په کت کبني کبڼپناسته۔

پروين باورچي خانې ته منډه کړه۔


ووائے تصویر کسبے خلق حة کوی۔ رنگ ور کرے۔



د موسم نوم ولیکی اورنگ کرے۔



2

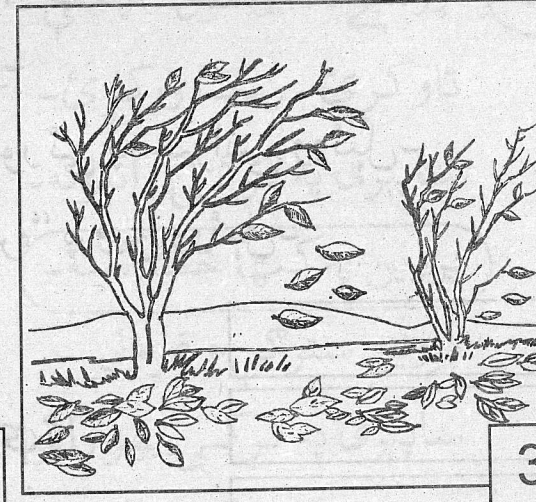


1

سیرے



4



3

د تصویرونو په حقله څو جملې ولیکئ۔

1

د خانې نه مناسب لفظ خوښ کړئ۔ خالی ځایه کښې ئې ولیکئ۔

عبادت کنجی ایمان بسم الله الحمد لله

1 نمونځ د جنت کنجی ده۔

2 نمونځ د الله تعالیٰ دے۔

3 د ډوډی شروع کولو نه مخکښې وایئ۔

4 چې ډوډی وخورئ نو وایئ۔

5 صفائی د برخه ده۔

2 د نمازۍ نومونه په ترتیب ولیکئ۔

ماسپښین مازیگر سحر ماسخوتن ماښام




- | | | |
|---|-----|---|
| 2 | سحر | 1 |
| 4 | | 3 |
| | | 5 |

د خناورو کورونه معلوم کریں۔

خپل ملگری نہ پوښتنه وکړه۔ بلونگرې کوم ځای اوسی۔

د نورو خناورو پخپله هم دغه شان پوښتنې وکړه۔ تصویرونو له رنگ ورکړی۔




خناور معلوم کریں! نومونه ئې ولیکئ۔ رنگ ورکړئ۔

1 مے مے کوی
واښه خوری
پئ کوی

چیلی

2 درانه بارونه وری
کاډے رابنکے شی
اورده غوزونه لری



3 وزرې لری
رنگ ئې شین دے
خبرې هم کولے شی

4 داډېر بنکلے او د ساتلو
خناور دے
نرم نرم وپښتنه وی پرې
عامر هم ساتلی دی

تاسو په تصوير کښې څه څه وينئ- تصوير له رنگ ورکړئ-

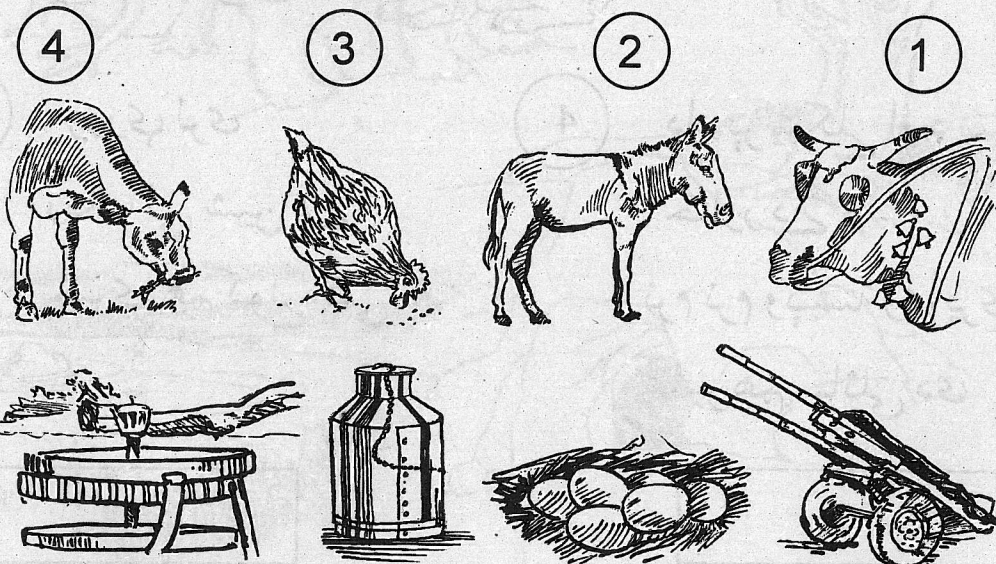


1 خالی ځایونو کښې د ځانې نه لفظونه ولیکئ- **جائزه نمبر 3**

سپرلے اودس محفوظ گاوندیان

- 1 ځناور و ته د اوسېدو د پاره یو _____ ځای پکار وی-
- 2 مونږ د نمانځه نه مخکښې _____ کوو-
- 3 بڼه _____ د یو بل په کار راځي-
- 4 چې _____ شی هر ځای د کلونو دک شی-

2 ځناور زموږ پر په کار راځي- دوی دخپل متعلقه څیز سره یو ځای کړئ-



د تصویر په حقله خو جملې وليکئ۔

قصه ولولئ! خانه کښې لفظ د کومو نومونو دپاره دے۔

دغه نومونه په لاندې خانو کښې وليکئ!

د هوائی اډې سپل



مریم او عامر هوائی اډې ته تلل

1 هغوی د تره جهاز لیدلو له تلل

پلار ئې موټر په لومے سرک روان کړو

نن ډېر کادی دی۔ پلار او مور ووئېل

هسې نه چې په 2 مونږ ناوخته شی

کاکا به 3 زموږ انتظار کوی۔ هغوی هوائی اډې ته ورسېدل۔ د کاکا

جهاز چرته دے؟ مریم پوښتنه وکړه۔ په 4 هغه هم ناوخته شومے دے۔

مریم او عامر

1

2

3

4

جائزہ نمبر
4

د اتوار ورخ



نن اتوار دے عامر او مریم سکول ته نه دی تلی۔
 هغوی خپلو ملگرو سره لوبې کولی۔
 سارا د عامر سویو سره لوبې کوی۔
 غرمې له خالد ماما راځی۔
 مورثې ټولو له مزیدار پخلمه کوی۔

1 نن د څه ورخ ده؟

2 عامر او مریم څه کوی؟

3 څوک راځی؟

4 مورثې څه کوی؟

قصه درته یاده ده؟ د تیک جواب نه کر بنه تاو کرئ! رنگ ور کرئ۔

1 نیا څه ووئیل؟

یو کوهره وکنئ!

بمبه بنده کرئ!

منگره یوسئ!

2 کوهره چا وکنستو؟

نیا۔

مریم او عامر۔

د کلی خلقو۔

3 مریم او عامر د څه د اوبونه کار اخلی؟

د سیند د اوبونه۔

د بمبې د اوبونه۔

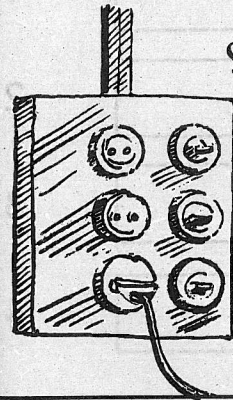

د کوهرې د اوبونه۔

4 مریم او عامر ته بجلی مړه کول ولې په کار دی؟

بجلی خطرناکه ده۔

نیا نه شی گرځېدے۔

بجلی گرانه ده۔



خالی حائے کسبې د خانې نه لفظونه وليکئ! تصوير ته رنگ ورکړئ

ازادی پاکستان مشر جنده ملک


1 قائد اعظم زمونږ لومے مشر وو۔

2 هغه مونږ له _____ جوړ کړو۔


3 خوار لسم اگست زمونږ د _____ ورځ ده۔

4 خلق د پاکستان _____ لگوي۔

5 خدای پاک دې زمونږ _____ اباد لري۔




خلاقو ته څه څه په کار دي؟ جواب وليکئ۔ رنگ ئې کړئ۔




1

کور



2




3




4

د اختر ورځ موڅنگه تېره کړه- تصوير ئې جوړ کړئ- رنگ ورکړئ-



خالی ځایونو کښې د خانې نه لفظونه وليکئ-

پائلټ ، نانباتي ، استاذ ، ډرائېور ، د غاښونو ډاکټر





1 د غاښونو ډاکټر د غاښونو علاج کوی-

2 _____ بس چلوی-

3 _____ جهاز الوزوی-

4 _____ سکول کښې سبق ښی-

5 _____ ډوډی پخوی-

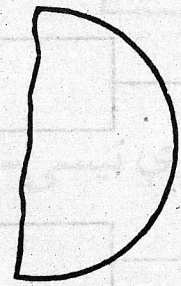


د تصویر پخپله خو جملې وليکئ۔


Blank writing lines for the student to write the words corresponding to the images on the opposite page.

تصویر ته وگورئ! په کرښه د خانې نه لفظ وليکئ!

څوارلسمې ، درېمې ، رومبې ، یوې ، څلورمې




2




1

د رومبې شپې میاشت د هفتې میاشت




4



3

د سپوږمې د هفتې میاشت



5

د هفتې میاشت


1 د خاني نه خالي ځايونو کښې لفظونه وليکئ۔ جائزه نمبر 5

زميدار ، قائد اعظم ، د غاښونو ډاکټر ، مسلمانان

- 1 د مسلمانانو مشر وو۔
- 2 په کال کښې يوه مياشت روژې نيسي۔
- 3 زمونږ د غاښونو علاج کوي۔
- 4 جوار ، باجره او غنم کري


2 د بوټي د برخو نومونه وليکئ۔

جرړې
تنه
پانړې
گل



د بوټي د مختلفو برخو نومونه وليکئ۔ تصوير رنگ کړئ!

پانړې، جرړې، تنه، گل، تخم



د خانې نه په خالی ځایونو کې لفظونه ولیکئ۔

تاله ، هغې ته ، هغوی ، دهغه



1 زمونږ دولس بڼې دي۔

سړیم هغوی ته دانې اچوی۔


2 پلار دادی ، سړیم عامر ته وویل۔

هغه بال راوړی دی۔



3 بیزوپه پنډوس لوبې کول غوښتل۔


لوسپړې وار ورکړو۔



4 عامر ځی ، پپتری اخلی۔

سړیم هم سره ځی۔




قصه درته یاده ده۔ پنډوس به کوم ځناور راځلی۔ نوم ئې ولیکئ۔ رنگ ورکړئ۔



2

1

بیزو



4

3

ولولئ او جواب وليكئ

په پتی كښې

زميدار د خوراك ډېر خيزونه كړي-
هغه غنم ، گني ، سپوې او سبزي كړي-
زميدار ډېر محنت كوي-
په ژمي كښې زميدار غنم كړي-
اوړي كښې غنم د لَو دپاره تيار شي-
زميدار د غنمو لَو كوي- غنم ميل ته وړي
ميل كښې ترې نه وړه جوړيږي-


1 زميدار په ژمي كښې څه كوي؟

2 غنم كله د لَو دپاره تيار شي؟


3 زميدار غنم چرته وړي؟

4 زميدار نور څه څه كوي؟

جائزه نمبر
6



ماشومان څه كوي- تصوير ته رنگ ور كړئ-




د تصویر په حقله خو جملې وليکئ!

د خاني نه مناسب لفظ وليکئ!

وادی ، سمندر ، سیند ، غر




1 دا ډېر اوچت وی۔ په سر ئې واوړه وی۔
دا یو غر دے۔



2 ډېرې اوبه پکښې روانې وی
او سمندر کښې غورزیږی۔
دا یو دے۔



3 ددې اوبه مالگینې وی۔
جهازونه پکښې چلیږی۔
دا یو دے۔



4 دا د غرونو په منځ کښې وی۔
دا یو ده۔

د خانې نه جمله وليکئ۔

دا نانگا پرېت دے۔
دا د پېښور مېداني علاقہ دے۔
دا د ملاکنډ غرنيزه علاقہ دے۔
دا د سوات سيند دے۔

1 دلتہ زمکہ هواره دے۔ فصلونه پکښې بنه کيرئ۔


دا د پېښور مېداني علاقہ دے۔

2 مريم، عامر او تره ئي دې کښې مهيا نول۔

3 عامر او مريم يولومے غر وليدو۔ په سر ئي واوړه پرته وه۔

4 کورنئ په يو غره کښې روانه دے۔

قصه ولولئ۔ خانه کښې لفظ چې دکوم نوم دپاره راغلے دے هغه
لاندي خانو کښې وليکئ!



د نښترو په ځنگل کښې

کاکا مريم او عامر د نښترو ځنگل ته بوتل۔

”که چرې 1 تاسو غلي غلي ځئ نو بيزوگانې به ووينئ“۔

کاکا 2 هغوی ته ووئېل

3 دوی په ونو کښې اوسئ۔

مريم د زمکې نه يوه غوزه را اوچته کړه۔ بيا ئي 4 دا کاکاته وښودله

”دا غوزه دے“ کاکا ووئېل۔

مريم غوښتل چې 5 دا ځان سره يوسي

”کاکا 6 دلته ډېر بنه بوي دے“ مريم ووئېل۔

4	مريم او عامر	1
5		2
6		3


جائزہ نمبر
7

1 پہ خالی خایونو کبني د خانې نه لفظونه وليکئ۔


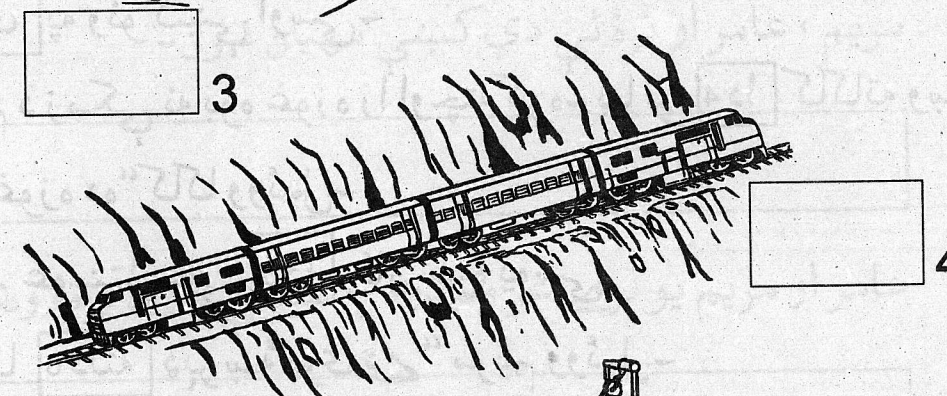

غر ، هواره ، نمر ، زمکې

- 1 _____ مونږ ته حرارت راكوي۔
- 2 نانگا پربت د پاکستان يو مشهور _____ دے۔
- 3 مېداني علاقہ کبني زمکه _____ وي۔
- 4 مونږ له د خپلې _____ خيال ساتل پکار دي۔

2 تصوير وگورئ په خالي ځاي کبني "ديکه ورکول" يا "رابنکل" وليکئ۔



ديکه ورکول که رابنکل وليکئ۔




کومه جمله د تصویر په حقله ده- کربنه ترې نه تاؤ کړئ-



1 سویې یو الو وموندو-

ګډې یو ګویې وموندو-

ګډې ګویې وخورلو-



2 ډېر باران وریږی-

اوس واوړه نه وریږی-


سخته واوړه وریږی-



3 هوسی چیرانه شوه-

سویه اوده شوې وه-

سویه وزې وه-



4 خر خوراک لټولو-

خړیوه ګاڅره ومونده-

خر خپل ټیپر بل له ورکړو-

خالی ځای کښې د ځانې نه لفظ ولیکئ!

ماشومانو ، ملک ، پاکستان ، شاعر ، ادب

1 علامه محمد اقبال زمونږ قومی شاعر دے-

2 هغه د _____ دپاره ډېر نظمونه لیکلي دی-

3 علامه محمد اقبال د استادانو ډېر _____ کولو-

4 د مسلمانانو دپاره ئې یو جدا _____ غوښتلو-

5 ددې ملک نوم _____ کښنودے شو-



قصہ درتہ یادہ دہ۔ د تیک جواب نہ کر بنہ تاو کړئ۔ رنگ ور کړئ۔

1 په دغه ورځ موسم څنگه وو؟ 3 تپیر چا و خورو؟

نمر وو؟

باران ورپدو؟

واوره ورپده؟

خر

هوسی

سویہ

2 خرولې جبران شو؟ 4 سویې څو تپیر و خورل؟

یو گویې ئې وموندو؟

یو تپیر ئې وموندو؟

یو الوئې وموندو؟

یو

دوه

یو هم نه



ولولئ او جواب ولیکئ

د ازادی ورځ

احمد: د ازادی ورځ دې مبارک شه، دادا

دادا:

احمد! په دې ورځ زموږ خون ملک پاکستان ازاد شوے وو۔ موږ ته د خدای پاک شکر و پستل پکار دی۔ دادا، ما په سکول کښې د پاکستان نقشه لیدلې ده۔

احمد:

زموږ استاذ پرې بنا روڼه و بنودل۔

بچیہ! د پاکستان بنا روڼه ډېر ښکلې دی۔

دادا:

راتلونکې هفته کښې به اسلام آباد ته ځم ته هم راسره لاړ شه۔

1 نن کومه ورځ ده؟

1

2 په دې ورځ څه شوی وو؟

2

3 احمد د پاکستان په نقشه څه ولیدل؟


3

4 دادا په راتلونکې هفته کښې چرته ځی؟

4

د بنار سپل

هم اوازه لفظونه معلوم كړئ- خپل ملگري ته ئې ووايئ- د خپل
خپل لفظ لاندې ئې وليكئ-




لار	اره	تار	وړه	ور
سر	زړه	بنار	غر	


د لفظونو نمونې: خر، کار، سره

هم اواز لفظونه

دوه لفظونه يو اواز



هم اوازہ لفظونہ معلوم کریں۔ خپل ملگری تہ ئی وواہی۔ د خپل
خپل لفظ لاندی ئی ولیکیں۔




گویی لڑکے مھے تپلی دوہی
صوفی زمرے سیلی زہلی

د لفظونو نمونی: سرمے، موجی، چیلی

پہ پارک کسبنی


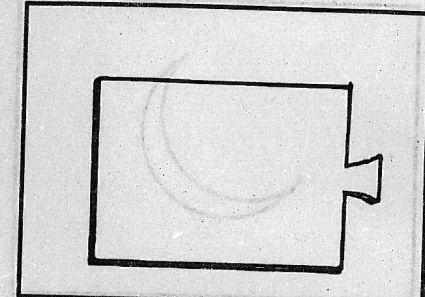






هم اوازہ لفظونہ معلوم کریں۔ خپل ملگری تہ ئی وواہی۔ د خپل
خپل لفظ لاندی ئی ولیکیں۔



ترہ تہل خرہ کور سرہ
مور نل نل خور سل


د لفظونو نمونی: زرہ، زور، شل

دوه حرفونه يو شان اوازونه **ط** **ت** د تصوير نوم روسې حرف وليکئ!

	ت	ط	
	<input type="checkbox"/>	<input type="checkbox"/>	
	<input type="checkbox"/>	<input type="checkbox"/>	
	<input type="checkbox"/>	<input type="checkbox"/>	


ځناور

هم اوازه لفظونه معلوم کړئ- خپل ملگری ته ئې ووايئ- د خپل خپل لفظ لاندې ئې وليکئ-


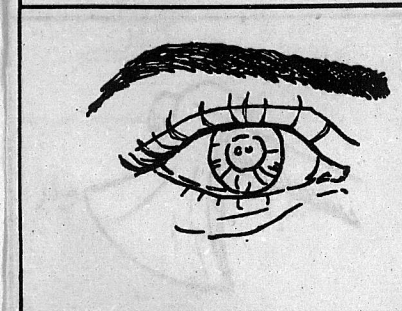






واړه	ونې	پاخه	ځنې	کارغان
مهيان	غنې	ماران	وېښته	

دوه حرفونه يوشان اوازونه ص س
 د تصوير نوم ملگری ته واخلي! د تصوير د نوم رومبې حرف وليکئ!



ص س



قومی ترانہ

پاک سر زمین شاد باد کشورِ حسین شاد باد
تو نشانِ غمِ عالی شان ارضِ پاکستان
مرکزِ یقین شاد باد
پاک سر زمین کا نظام قوتِ اخوتِ عوام
قوم، ملک، سلطنت پائندہ تابندہ باد
شاد باد منزلِ مراد
پرچمِ ستارہ و ہلال رہبرِ ترقی و کمال
ترجمانِ ماضی شانِ حال جانِ استقبال
سایہٴ خدائے ذوالجلال

1944

سیریل نمبر

مطبع

قیمت

تعداد

کوڈ نمبر

شریف سنز پرنٹرز پشاور Rs: 7-10

2,40,000

F-13-M12